



**TRANSFERY
W EKSTRAKLASIE**

RAPORT 2016/2017

MARZEC 2017

Wstęp

Po udanym występie reprezentacji Polski w ubiegłorocznych mistrzostwach Europy zapanowała moda na polskich piłkarzy. Kluby zmienili m.in. Kamil Glik, Arkadiusz Milik, Piotr Zieliński, Grzegorz Krychowiak czy Kamil Grosicki. Trend ten dotyczy również piłkarzy grających na co dzień w polskiej Ekstraklasie, co doskonale widać w najnowszej edycji naszego raportu opisującego rynek transferowy w Polsce. Sezon 2016/2017 (ostatnie letnie i zimowe okienko transferowe) przyniósł rekordowe wpływy transferowe dla klubów piłkarskiej Ekstraklasy. Osiągnęły one wartość 33,6 mln EUR, co jest zdecydowanie najwyższym wynikiem w okresie, który obejmuje nasze badanie (od sezonu 2009/2010 do sezonu 2016/2017).

Jest to z jednej strony sygnał, że najlepsi piłkarze Ekstraklasy są częściej niż dotąd sprzedawani za granicę, a z drugiej strony – jest to powód do zadowolenia, ponieważ oznacza to, że piłkarze występujący w Ekstraklasie cieszą się coraz większym zainteresowaniem zagranicznych klubów, a ich wartość na rynku transferowym rośnie.

Jedną z dróg do zwiększenia wpływów ze sprzedaży piłkarzy jest inwestowanie w szkolenie młodzieży. Włodarze klubów są coraz bardziej świadomi tego faktu, dlatego zwiększają nakłady przeznaczane na rozwój piłkarskich akademii, które mają dostarczać zawodników do pierwszej drużyny. Dlatego w tegorocznej

edycji raportu postanowiliśmy – oprócz standardowej analizy rynku transferowego jako całości – sprawdzić też, które kluby do tej pory zarobiły najwięcej na transferach wychowanków.

Zapraszam do lektury,

Jan Letkiewicz


Partner Zarządzający
Departament Audytu



Kluczowe wnioski



Wpływy transferowe klubów piłkarskiej Ekstraklasy w sezonie 2016/2017 wyniosły **33,5 mln EUR**, co jest najwyższym wynikiem w historii



Kluby piłkarskiej Ekstraklasy wydały na wzmocnienia w sezonie 2016/2017 **8 mln EUR** – **najwięcej** od sezonu 2010/2011



Legia Warszawa osiągnęła największy zysk na transferach ze wszystkich klubów Ekstraklasy w sezonie 2016/2017. Wyniósł on **9,5 mln EUR**



Od sezonu 2009/2010 kluby piłkarskiej Ekstraklasy zarobiły na wychowankach niespełna **40 mln EUR**, z czego **13,6 mln EUR** to przychód Legii Warszawa



Rekordowe wpływy polskich klubów

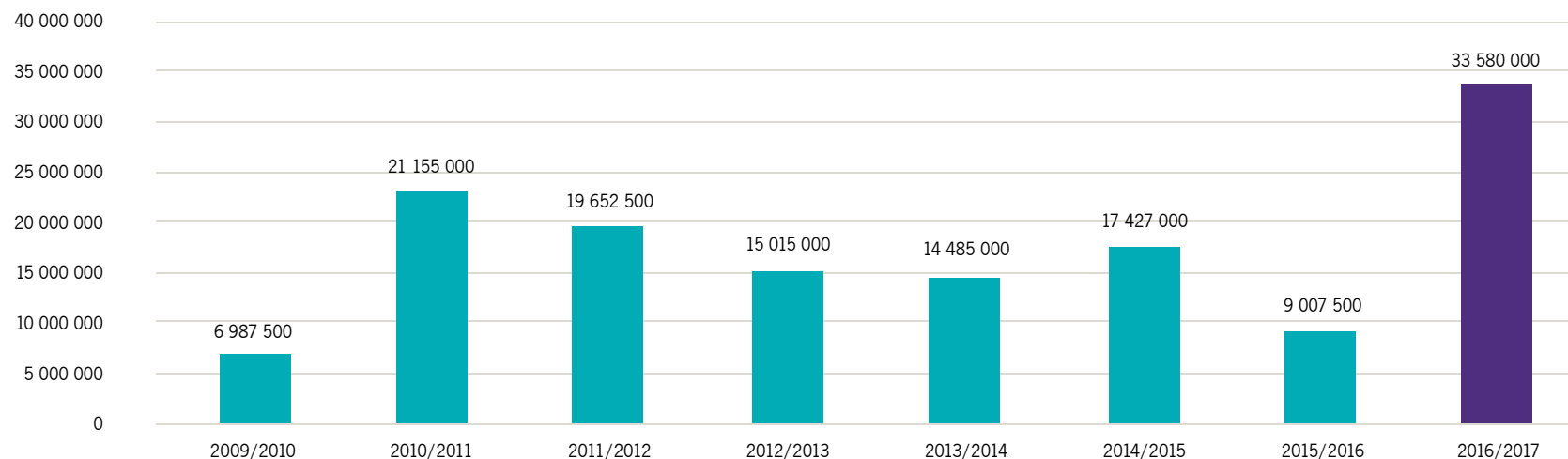
Sezon 2016/2017 obfitował w głośne transfery z piłkarskiej Ekstraklasy. Najwyższą klasę rozgrywkową w Polsce opuścili m.in. król strzelców sezonu 2015/2016 Węgier Nemanja Nikolić (Legia Warszawa) i młode gwiazdy Ekstraklasy: Bartosz Kapustka (Cracovia), Ondrej Duda (Legia Warszawa), Karol Linetty (Lech Poznań) czy Bartłomiej Drągowski (Jagiellonia Białystok). W rezultacie trwający właśnie sezon okazał się rekordowy pod względem wpływów transferowych klubów piłkarskiej Ekstraklasy.

Osiągnęły one bowiem wartość 33,5 mln EUR – niemal cztery razy większą niż w sezonie 2015/2016 oraz o 10,4 mln EUR większą niż w sezonie 2010/2011, do którego należał poprzedni rekord. Rozbijając tę kwotę na poszczególne okna transferowe, latem wpływy transferowe klubów piłkarskiej Ekstraklasy osiągnęły 22,52 mln EUR, a zimą 10,97 mln EUR.

Na wzrost przychodów ze sprzedaży piłkarzy w sezonie 2016/2017 wpłynęły przede wszystkim dwa czynniki. Po pierwsze,

udany występ na Euro 2016 podbił wartość niektórych zawodników Ekstraklasy. Po drugie, gra Legii Warszawa w Lidze Mistrzów poprawiła ogólne postrzeganie piłkarzy grających w polskiej lidze. Kilku zawodników aktualnego mistrza Polski pokazało się z dobrej strony w tych prestiżowych rozgrywkach (m.in. Aleksandar Prijović i Bartosz Bereszyński), dzięki czemu zimą otrzymali oferty z zagranicznych klubów, decydując się na kontynuowanie kariery poza granicami naszego kraju.

Wykres 1. Łączna wartość wpływów transferowych klubów piłkarskiej Ekstraklasy w poszczególnych sezonach (w EUR)



Źródło: Obliczenia własne Grant Thornton na podstawie Transfermarkt.pl



Wydatki na transfery największe od 6 sezonów

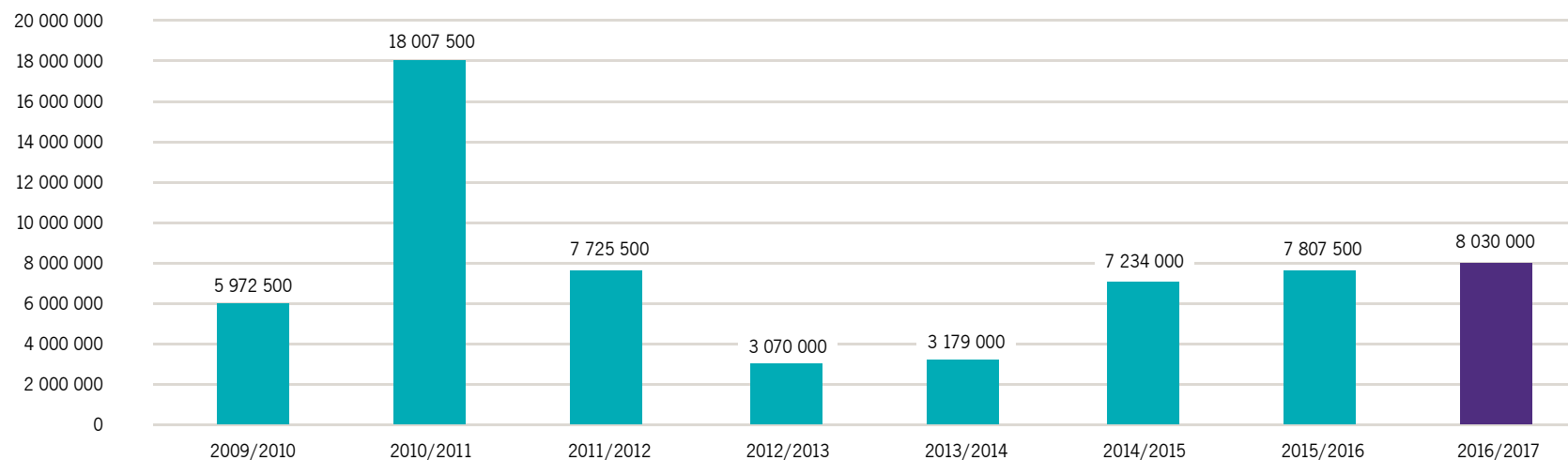
Rekordowy dla klubów piłkarskiej Ekstraklasy sezon pod względem wpływów transferowych przełożył się również na wzrost wydatków transferowych, chociaż nie jest on tak znaczący, jak w wypadku przychodów z transferów. Kluby piłkarskiej Ekstraklasy przeznaczyły na wzmocnienia 8,03 mln EUR, a więc o 200 tys. EUR więcej niż przed rokiem i o niespełna 800 tys. więcej niż przed dwoma laty. Warto dodać, że to najwyższy wynik od rekordowego sezonu 2010/2011, kiedy to wydatki transferowe wyniosły 18 mln EUR.

Transfery nowych zawodników większą wartość osiągnęły podczas letniego okienka transferowego – 4,88 mln EUR (62 proc. wszystkich transferów w sezonie 2016/2017).

Stabilizacja wydatków transferowych na poziomie około 8 mln EUR, nawet pomimo faktu, że teoretycznie kluby piłkarskiej Ekstraklasy dysponowały w tym sezonie wyższym budżetem transferowym, potwierdza,

że uważnie oglądają one każdą złotówkę wydawaną na wzmocnienia, nie chcąc obciążać budżetu wydatkami na nowych piłkarzy, a zyski ze sprzedaży piłkarzy przeznaczając raczej na bieżącą działalność klubu. Wynika to również z faktu, że w Ekstraklasie dominują transfery bezgotówkowe (aż 82 proc. wszystkich transferów do klubu w sezonie 2016/2017), ponieważ większość klubów w pierwszej kolejności szuka piłkarzy, których może pozyskać bez płacenia kwoty odstępnego.

Wykres 2. Łączna wartość wydatków transferowych klubów piłkarskiej Ekstraklasy w poszczególnych sezonach (w EUR)



Źródło: Obliczenia własne Grant Thornton na podstawie Transfermarkt.pl



Bilans transferowy najlepszy w historii

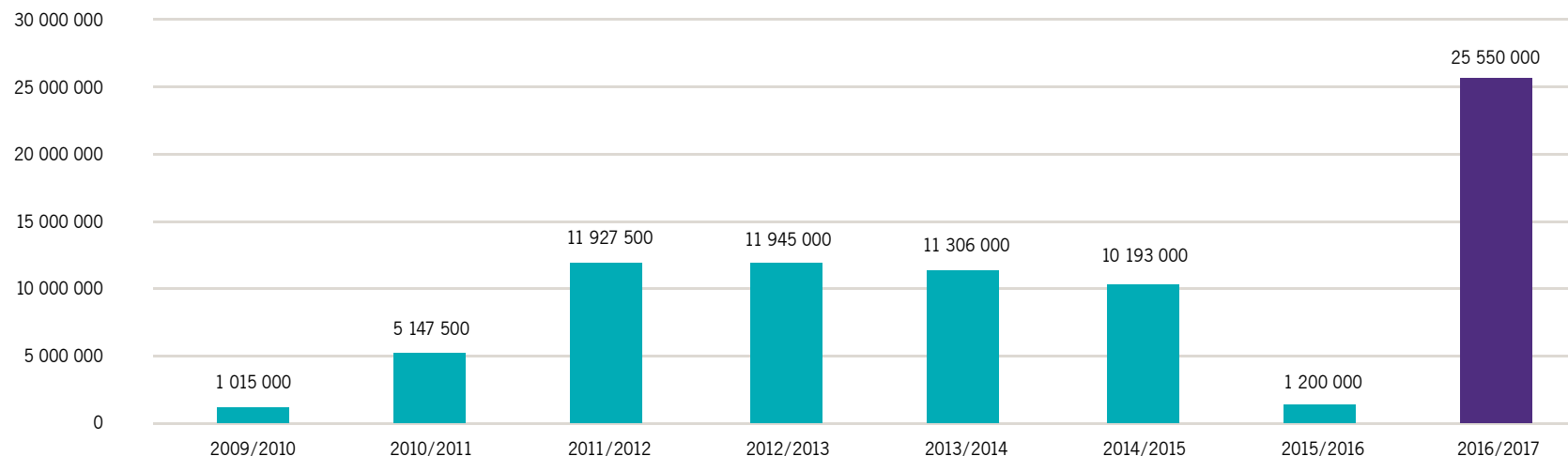
Rekordowa wartość wpływów transferowych przy zachowaniu wydatków na wzmocnienia na podobnym poziomie co przed rokiem, sprawiła że saldo transferowe klubów piłkarskiej Ekstraklasy w sezonie 2016/2017 osiągnęło wartość 25,6 mln EUR, co jest najwyższym wynikiem w historii i rezultatem ponad 21-krotnie lepszym niż przed rokiem, kiedy to bilans transferowy wyniósł 1,2 mln EUR. Jest to również

pierwszy sezon od 4 lat, w którym saldo transferowe nie było niższe niż w poprzednim sezonie.

Z jednej strony tak wysokie saldo transferowe należy interpretować pozytywnie, ponieważ wpływy z transferów dla wielu klubów są ważnym źródłem dochodów i ich wyższa wartość poprawia sytuację finansową całej ligi,

a także zbudowany w ten sposób „budżet transferowy” może w następnych oknach transferowych posłużyć do solidnych wzmocnień. Z drugiej jednak strony potwierdza to fakt, że polskie kluby nie są w stanie zatrzymać swoich kluczowych zawodników, ponieważ nie mogą zaoferować im podobnych warunków, co zagraniczne kluby.

Wykres 3. Saldo transferowe (wpływy minus wydatki) klubów piłkarskiej Ekstraklasy w poszczególnych sezonach (w EUR)



Źródło: Obliczenia własne Grant Thornton na podstawie Transfermarkt.pl



Rynek transferowy w Polsce w liczbach



25,5

tyle wynosi średnia wieku piłkarzy przychodzących do klubów piłkarskiej Ekstraklasy w sezonie 2016/2017. 24,1 to natomiast średnia piłkarzy odchodzących.

434

tyle transferów przeprowadziły łącznie kluby piłkarskiej Ekstraklasy w sezonie 2016/2017. Przychodzących piłkarzy było 185, a odchodzących 249

87,6

tyle proc. wszystkich transferów w tym sezonie stanowiły transfery bezgotówkowe



Legia najwięcej zarobiła...

Klubem, który uzyskał największe wpływy transferowe w sezonie 2016/2017, jest Legia Warszawa. Mistrz Polski podczas letniego i zimowego okienka transferowego sprzedał zawodników za łączną kwotę 14 mln EUR, co stanowiło 41,7 proc. wartości wszystkich transferów z Ekstraklasy. Z klubu z Łazienkowskiej w tym sezonie odeszli m.in. Ondrej Duda (za 4,2 mln EUR do Herthy Berlin), węgierski snajper Nemanja Nikolić (za 3 mln EUR do Chicago Fire) czy Aleksandar Prijović i Bartosz Bereszynski (odpowiednio za 1,9 mln EUR do PAOK-u Saloniki i za 2 mln EUR

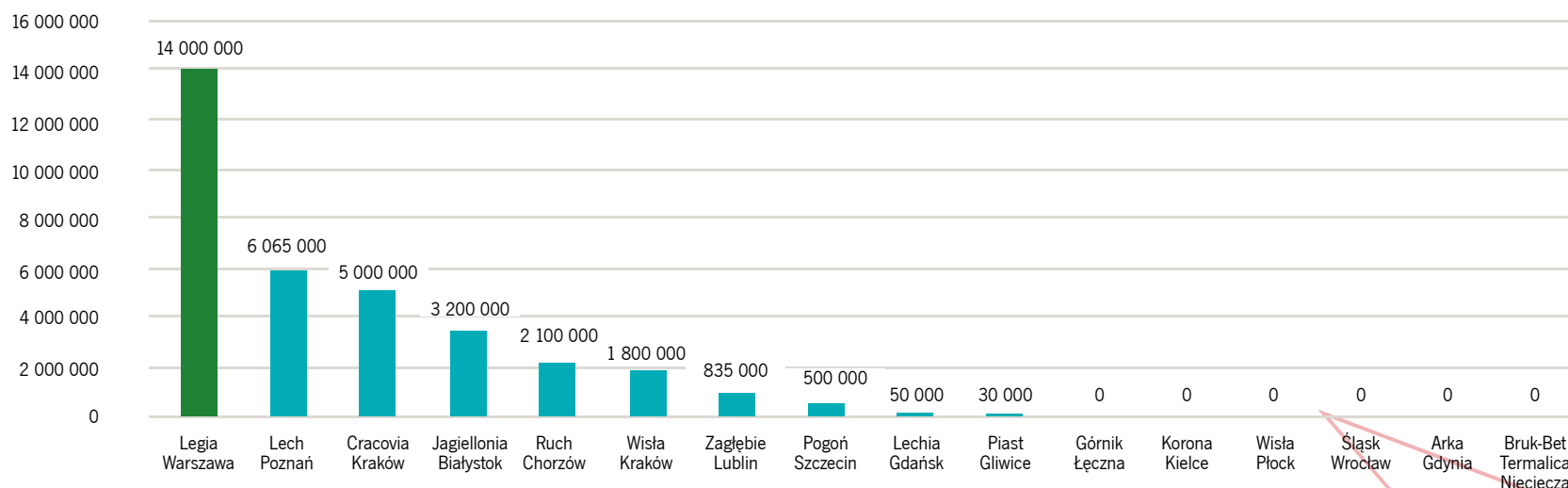
do Sampdorii Genua), którzy na zagraniczny transfer zapracowali w dużej mierze dobrymi występami w fazie grupowej Ligi Mistrzów.

Na drugim miejscu pod względem wpływów transferowych w sezonie 2016/2017 uplasował się Lech Poznań, którego przychody ze sprzedaży piłkarzy osiągnęły wartość 6,07 mln EUR. Drużyna z Wielkopolski pozycję tę zawdzięcza sprzedaży Karola Linettego (za 3,2 mln do Sampdorii Genua) oraz Tamasa Kadara (za 2,5 mln EUR do Dynama Kijów). Podium zamyka w tym sezonie Cracovia,

która co prawda sprzedała tylko jednego piłkarza, ale za to za kwotę aż 5 mln EUR. Mowa tu oczywiście o Bartoszu Kapustce, który dzięki dobrej grze w reprezentacji Polski trafił latem do mistrza Anglii, Leicester City.

Na przeciwnym biegunie znalazło się z kolei sześć klubów, które nie zarobiły na transferach w sezonie 2016/2017 ani złotówki. Do tego grona należą Arka Gdynia, Korona Kielce, Górnik Łęczna, Śląsk Wrocław, Bruk-Bet Termalica Nieciecza oraz Wisła Płock.

Wykres 4. Wpływy transferowe poszczególnych klubów Ekstraklasy w sezonie 2016/2017 (w EUR)



Źródło: Obliczenia własne Grant Thornton na podstawie Transfermarkt.pl



... i wydatka

Legia Warszawa jest również liderem, jeśli chodzi o wydatki transferowe w sezonie 2016/2017. Mistrz Polski wydał na wzmocnienia aż 4,5 mln EUR – to 56 proc. wszystkich wydatków na nowych zawodników poniesionych przez kluby piłkarskiej Ekstraklasy. Legia mogła sobie pozwolić na większą aktywność na rynku transferowym dzięki wysokim przychodom ze sprzedaży piłkarzy oraz awansowi do fazy grupowej Ligi Mistrzów, który wiąże się z otrzymaniem od UEFA nawet ponad 20 mln EUR. Dlatego zimą Legia mogła pozyskać za ok.

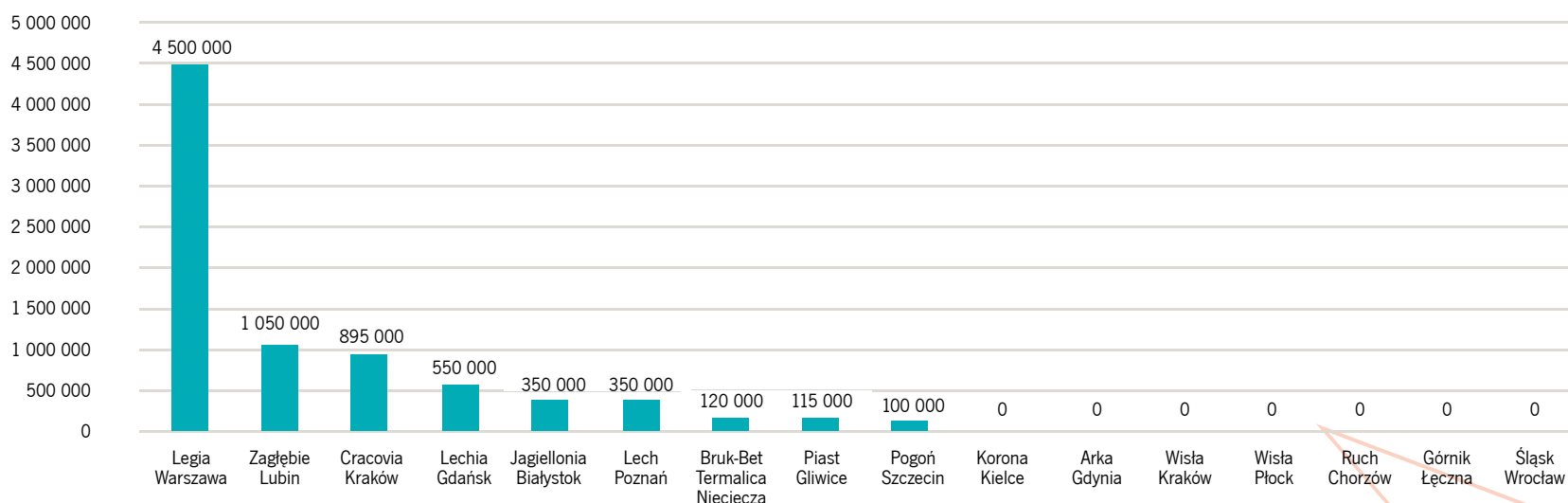
1 mln EUR reprezentanta Polski Artura Jędrzejczyka. Podobną kwotę kosztował utalentowany węgierski pomocnik Dominik Nagy, który również zimą trafił do zespołu mistrza Polski.

Ponad milion euro na transfery wydało w tym sezonie Zagłębie Lubin, przeznaczając na pozyskanie nowych piłkarzy 1,05 mln EUR. Za niemal połowę tej kwoty odpowiada wykupienie z belgijskiego Lokeren Filipa Starzyńskiego. Na trzeciej pozycji pod względem wydatków

na transfery uplasowała się Cracovia, której sprzedaż Bartosza Kapustki pozwoliła przeznaczyć na wzmocnienia 895 tys. EUR., dzięki czemu Pasom udało sprowadzić się do zespołu napastnika Krzysztofa Piątka za 500 tys. EUR.

Siedem klubów wzmocniło swoją kadrę, sprowadzając piłkarzy bez konieczności płacenia kwoty odstępnego. Były to Arka Gdynia, Górnik Łęczna, Korona Kielce, Ruch Chorzów, Śląsk Wrocław, Wisła Kraków oraz Wisła Płock.

Wykres 5. Wydatki transferowe poszczególnych klubów piłkarskiej Ekstraklasy w sezonie 2016/2017



Źródło: Obliczenia własne Grant Thornton na podstawie Transfermarkt.pl



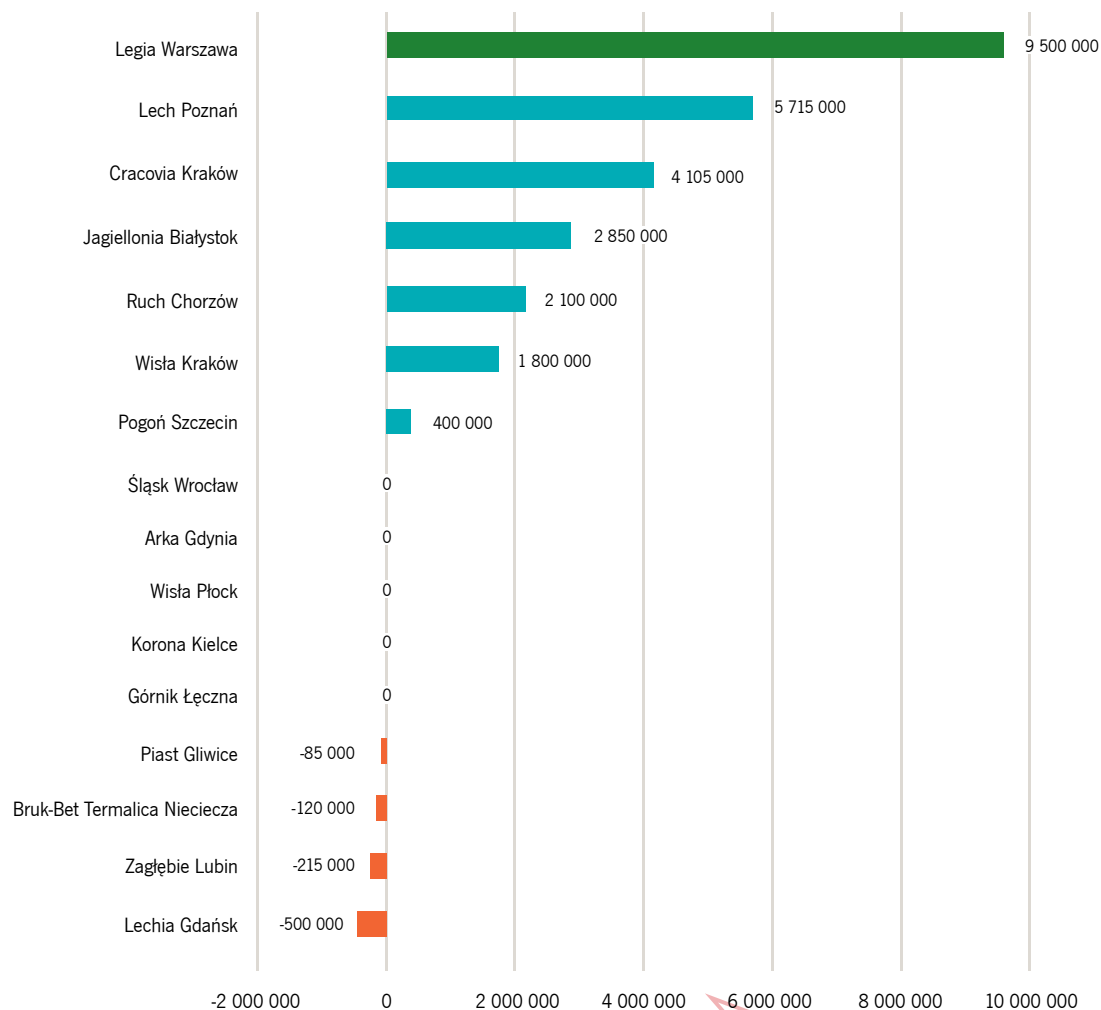
Legia z najlepszym bilansem transferowym

Gdy porównamy ze sobą wpływy oraz wydatki transferowe poszczególnych klubów piłkarskiej Ekstraklasy to największy zysk na transferach w sezonie 2016/2017 osiągnęła Legia Warszawa. Wyniósł on 9,5 mln EUR i był o blisko 4 mln wyższy niż zysk uzyskany przez Lecha Poznań, który uplasował się na drugim miejscu. Podium zamyka Cracovia, której saldo transferowe wyniosło 4,1 mln EUR.

Jagiellonia Białystok, która w poprzednim sezonie mogła pochwalić się największym zyskiem na transferach, tym razem uplasowała się w tym zestawieniu na czwartej pozycji, mimo faktu, że osiągnęła zysk o ponad 50 proc. wyższy niż w sezonie 2015/2016 (2,85 mln EUR w porównaniu do 1,8 mln EUR). Sprzedaż Bartłomieja Drągowskiego do włoskiej Fiorentiny za 3,2 mln EUR nie wystarczyła, aby znaleźć się na podium.

Największą stratę na transferach w sezonie 2016/2017 poniosła natomiast Lechia Gdańsk, która na wzmocnienia przeznaczyła o 500 tys. EUR więcej niż zarobiła na sprzedaży nowych zawodników. Poza tym na transferach w ostatnich dwóch okienkach transferowych straciły Zagłębie Lubin (215 tys. EUR), Bruk-Bet Termalica Nieciecza (120 tys. EUR) oraz Piast Gliwice (85 tys. EUR).

Wykres 6. Bilans transferowy poszczególnych klubów Ekstraklasy w sezonie 2016/2017 (w EUR)



Źródło: Obliczenia własne Grant Thornton na podstawie Transfermarkt.pl



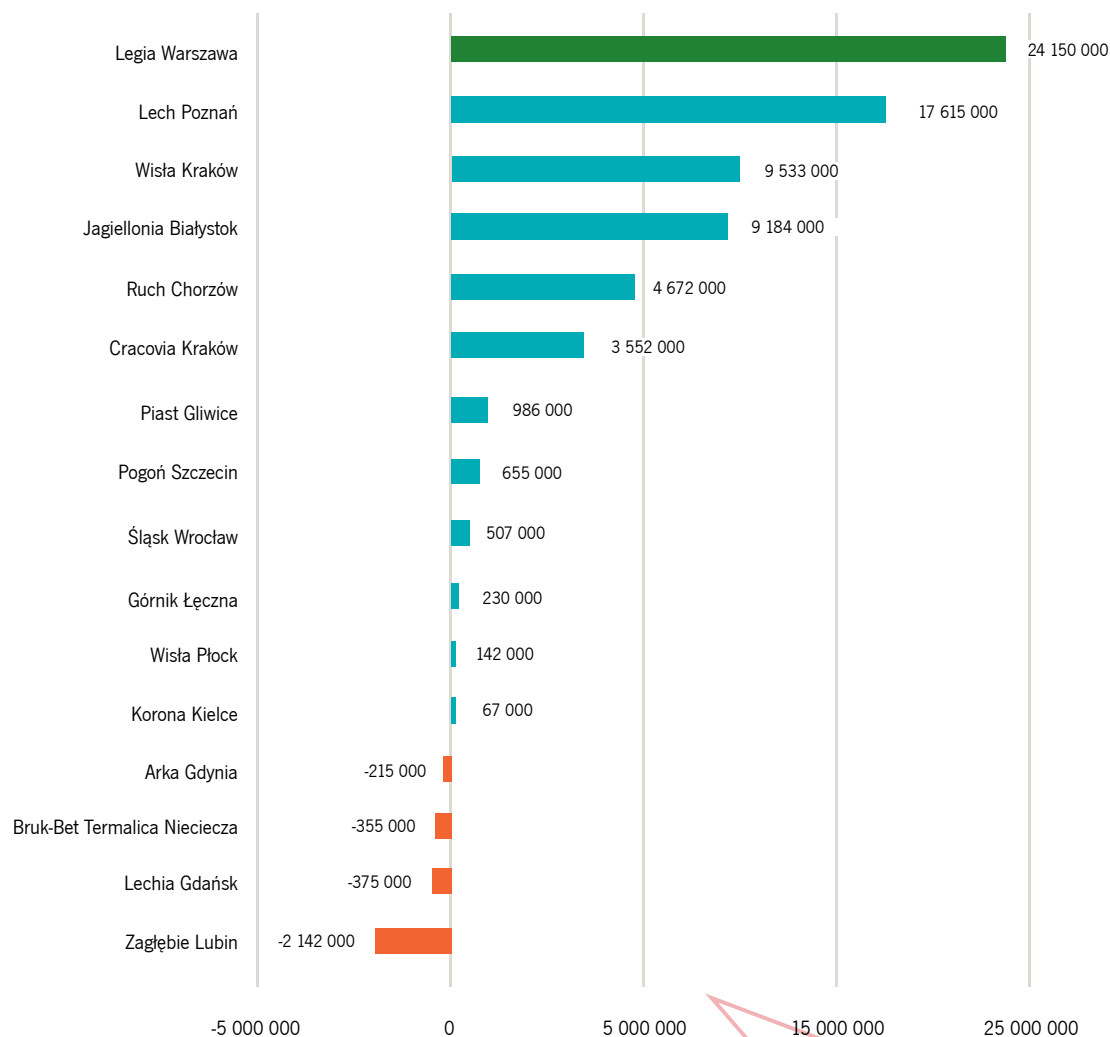
Legia umacnia się na prowadzeniu

Analizując wszystkie okienka transferowe od sezonu 2009/2010, najlepszym bilansem transferowym może pochwalić się Legia Warszawa, która w tym czasie osiągnęła zysk na transferach w wysokości 24,2 mln EUR. Dzięki rekordowym wpływom transferowym uzyskanym w sezonie 2016/2017 aktualny mistrz Polski powiększył przewagę nad drugim w tym zestawieniu Lechem Poznań. Zespół z Wielkopolski zarobił na transferach na czysto 17,6 mln EUR, czyli o 6,6 mln EUR mniej niż Legia

Na kolejnej pozycji za tą dwójką plasuje się Wisła Kraków, która od 2009 roku zarobiła na transferach 9,5 mln EUR. Tuż za Białą Gwiazdą znajduje się Jagiellonia Białystok z zyskiem w wysokości 9,2 mln EUR. Patrząc na to jak klub z Białegostoku promuje swoich piłkarzy w ostatnich latach (np. transfery Drągowskiego czy Patryka Tuszyńskiego), to możemy się spodziewać, że Jagiellonia wskoczy na podium w tym zestawieniu może nawet już w przyszłym sezonie.

Największą stratę na transferach od 2009 roku poniosło natomiast Zagłębie Lubin, które na wzmocnienia wydało o 2,1 mln EUR więcej niż zarobiło na sprzedaży piłkarzy. Sytuacja ta jednak może się w najbliższym czasie zmienić na korzyść klubu z Dolnego Śląska, ponieważ posiada on jedną z lepiej funkcjonujących akademii w polskiej lidze, z której do pierwszego składu przebijają się coraz więcej młodych zawodników.

Wykres 7. Łączny bilans transferowy poszczególnych klubów piłkarskiej Ekstraklasy od sezonu 2009/2010 do sezonu 2016/2017 (w EUR)



Źródło: Obliczenia własne Grant Thornton na podstawie Transfermarkt.pl



Transfery wychowanków

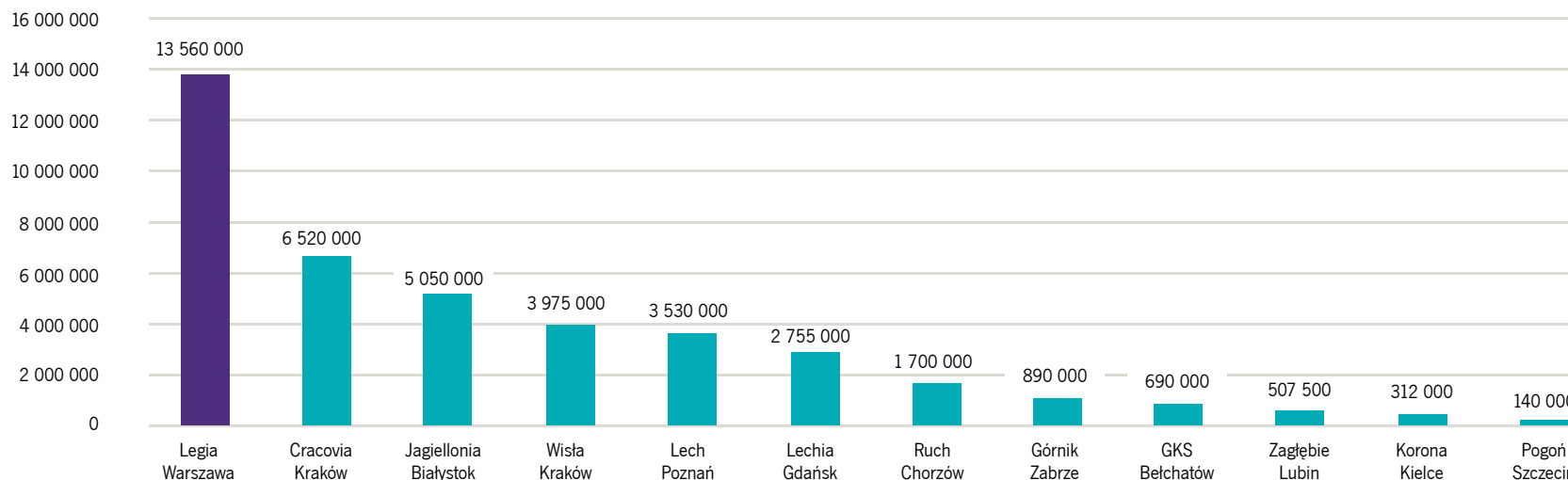
W ostatnich latach coraz więcej mówi się w polskim środowisku piłkarskim o szkoleniu młodzieży. Ekstraklasowe kluby zaczynają przywiązywać większą wagę do piłkarskich akademii, licząc że wyszkolą zawodników, których w przyszłości będą mogli wytransferować za granicę za kwotę z przynajmniej sześcioma zerami. Dlatego w tej edycji raportu postanowiliśmy sprawdzić, które kluby od sezonu 2009/2010 zarobiły najwięcej na transferach wychowanków.

W nawiązaniu do definicji UEFA, jako wychowanka uznawaliśmy zawodnika, który w danym klubie spędził co najmniej 3 lata w wieku od 15 do 21 lat.

Wpływy transferowe klubów piłkarskiej Ekstraklasy ze sprzedaży wychowanków od sezonu 2009/2010 wyniosły 39,8 mln EUR. Pierwsze miejsce w zestawieniu zajmuje Legia Warszawa, która dzięki sprzedaży takich zawodników jak Maciej Rybus, Ariel Borysiuk,

Dominik Furman czy Rafał Wolski zarobiła 13,6 mln EUR. Odejście Bartosza Kapustki w letnim okienku transferowym sprawiło, że na drugą pozycję wskoczyła Cracovia z wpływami w wysokości 6,5 mln EUR. Na kolejnych miejscach plasują Jagiellonia Białystok – 5 mln EUR (sprzedaż Bartłomieja Drągowskiego i Grzegorza Sandomierskiego), Wisła Kraków – 4 mln EUR (m.in. transfery braci Pawła i Piotra Brożków czy Patryka Małeckiego) oraz Lech Poznań (sprzedaż Karola Linettego) – 3,5 mln EUR.

Wykres 8. Wpływy transferowe poszczególnych klubów Ekstraklasy ze sprzedaży wychowanków od sezonu 2009/2010 (w EUR)



Źródło: Obliczenia własne Grant Thornton na podstawie Transfermarkt.pl



Ekstraklasa w czołówce regionu

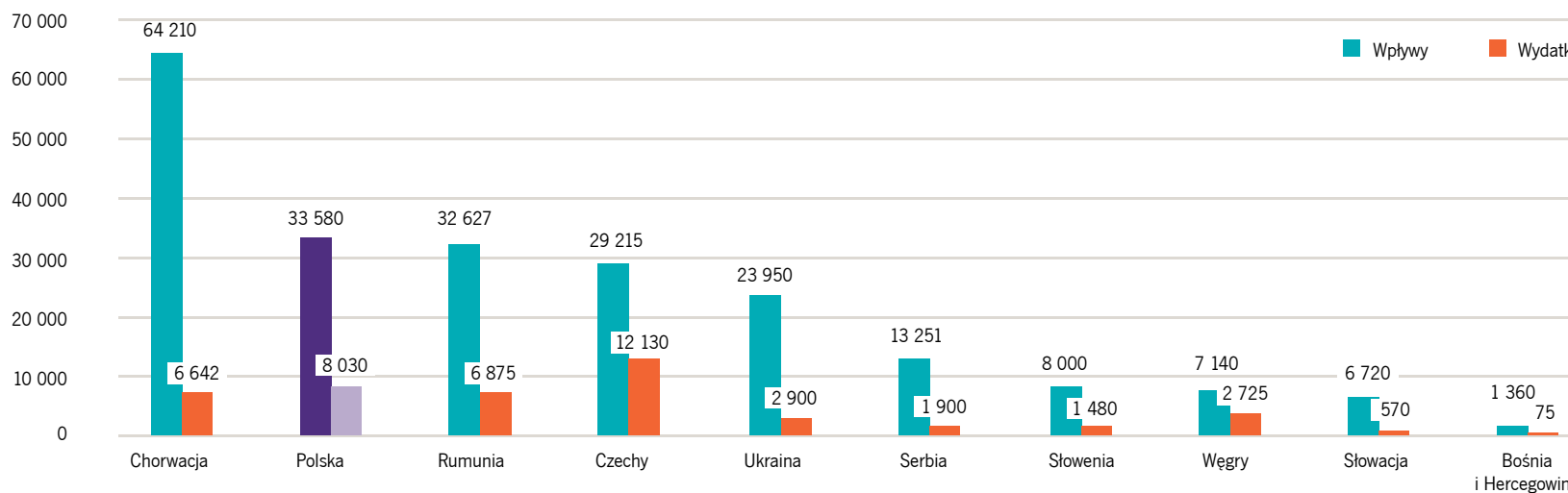
O ile na tle czołowych lig europejskich (hiszpańska, niemiecka, francuska, włoska czy angielska) polskie kluby wypadają blado pod względem kwot wydawanych na transfery oraz kwot otrzymywanych za piłkarzy (co pokazywaaliśmy w poprzednich edycjach raportu), to gdy pod uwagę weźmiemy kraje z Europy Środkowo-Wschodniej, to Ekstraklasa nie ma się czego wstydzić.

Pod względem wpływów transferowych w sezonie 2016/2017 Ekstraklasa ustępuje tylko lidze chorwackiej. Kluby z tego kraju sprzedały piłkarzy za łączną kwotę 64,2 mln EUR – niemal dwukrotnie więcej niż zespoły z najwyższej klasy rozgrywkowej w Polsce. Pierwsze miejsce ligi chorwackiej to zasługa wielokrotnego mistrza tego kraju – Dinama Zagrzeb, które słynie ze znakomitej szkółki, a w sezonie 2016/2017 osiągnęło wpływy transferowe w wysokości 36,7 mln EUR.

Niespełna 1 mln EUR mniej od klubów Ekstraklasy na sprzedaży piłkarzy zarobiły natomiast kluby rumuńskie.

Gdy porówna się wydatki na nowych zawodników w sezonie 2016/2017, to Ekstraklasa również plasuje się na drugiej pozycji. Tym razem naszą ligę wyprzedza liga czeska, której kluby na wzmocnienia wydały 12,1 mln EUR. Tuż za polską ligą znajduje się natomiast liga rumuńska z wydatkami na poziomie 6,9 mln EUR.

Wykres 9. Wpływy i wydatki transferowe w sezonie 2016/2017 w wybranych krajach Europy Środkowo-Wschodniej (w tys. EUR)



Źródło: Obliczenia własne Grant Thornton na podstawie Transfermarkt.pl



Mierzejewski najdrożej sprzedanym piłkarzem...

Tabela 1. Zestawienie najwyższych transferów z Ekstraklasy

Lp.	Zawodnik	Kierunek transferu	Kwota transferu
1.	Adrian Mierzejewski	Polonia Warszawa → Trabzonspor	5,25 mln EUR
2.	Bartosz Kapustka	Cracovia Kraków → Leicester City	5 mln EUR
3.	Robert Lewandowski	Lech Poznań → Borussia Dortmund	4,75 mln EUR
4.	Łukasz Fabiański	Legia Warszawa → Arsenal Londyn	4,35 mln EUR
5.	Ondrej Duda	Legia Warszawa → Hertha Berlin	4,2 mln EUR
6.	Dawid Janczyk	Legia Warszawa → CSKA Moskwa	4,2 mln EUR
7.	Łukasz Teodorczyk	Lech Poznań → Dynamo Kijów	4 mln EUR
8.	Marcelo	Wisła Kraków → PSV Eindhoven	3,8 mln EUR
9.	Artjoms Rudnevs	Lech Poznań → HSV Hamburg	3,5 mln EUR
10.	Karol Linetty Bartłomiej Drągowski Aleksandar Tonev Maciej Rybus Rafał Murawski	Lech Poznań → Sampdoria Genua Jagiellonia Białystok → AC Fiorentina Lech Poznań → Aston Villa Legia Warszawa → Terek Grozny Lech Poznań → Rubin Kazań	3,2 mln EUR

Źródło: Obliczenia własne Grant Thornton na podstawie Transfermarkt.pl

Mimo, że sezon 2016/2017 był rekordowy pod względem wpływów transferowych, to żadnemu piłkarzowi nie udało się wyprzedzić Adriana Mierzejewskiego w rankingu na najdrożej sprzedanego piłkarza z polskiej Ekstraklasy. 30-letni pomocnik w lipcu 2011 roku odszedł

za 5,25 mln EUR z Polonii Warszawa do tureckiego Trabzonsporu. Tylko 250 tys. EUR mniej kosztował Bartosz Kapustka, który tego lata odszedł z Cracovii do mistrza Anglii, Leicester City. Co ciekawe 20-letni pomocnik został sprzedany za wyższą o 250 tys. EUR kwotę niż Robert

Lewandowski, gdy ten odchodził do Borusii Dortmund. Do pierwszej „10” najdrożej sprzedanych piłkarzy z Ekstraklasy dołączyli w tym sezonie jeszcze Ondrej Duda (za 4,2 mln EUR) oraz Karol Linetty i Bartłomiej Drągowski (po 3,2 mln EUR).



...a Lewandowski najwyżej wycenianym

Tabela 2. Zawodnicy o największej aktualnej wartości rynkowej, którzy w przeszłości grali w Ekstraklasie

Lp.	Zawodnik	Klub	Kwota za którą odchodził z Ekstraklasy	Aktualna wartość
1.	Robert Lewandowski	Bayern Monachium	4,75 mln EUR	80 mln EUR
2.	Arkadiusz Milik	SC Napoli	2,6 mln EUR	20 mln EUR
3.	Kamil Glik	AS Monaco	1 mln EUR	15 mln EUR
4.	Paulinho	Guangzhou Evergrande	0	10 mln EUR
5.	Łukasz Fabiański	Swansea	4,35 mln EUR	9 mln EUR
6.	Łukasz Teodorczyk	Anderlecht Bruksela	4 mln EUR	9 mln EUR
7.	Bartosz Kapustka	Leicester City	5 mln EUR	7 mln EUR
8.	Łukasz Piszczek*	Borussia Dortmund	0	6 mln EUR
9.	Kamil Grosicki	Hull City	0,9 mln EUR	6 mln EUR
10.	Karol Linetty	Sampdoria Genua	3,2 mln EUR	6 mln EUR

*Przechodził do Herthy Berlin spoza Ekstraklasy (za 50 tys. EUR z Gwarka Zabrze). W Ekstraklasie grał na wypożyczeniu z Herthy Berlin do Zagłębia Lubin.

Źródło: Obliczenia własne Grant Thornton na podstawie Transfermarkt.pl

Gdy przeanalizujemy aktualną wartość rynkową piłkarzy, którzy w przeszłości grali w Ekstraklasie to zdecydowanym liderem jest Robert Lewandowski. Napastnik Bayernu Monachium jest obecnie wyceniany na 80 mln EUR, a gdy odchodził z Ekstraklasy, to Borussia Dortmund zapłaciła

za niego niespełna 5 mln EUR. Drugie miejsce w tym zestawieniu zajmuje napastnik włoskiego Napoli Arkadiusz Milik, który jest wart aktualnie 20 mln EUR, a podium zamyka stoper AS Monaco Kamil Glik, który został sprzedany z Piasta Gliwice za 1 mln EUR, a obecnie jest wyceniany aż

na 15 mln EUR. Tuż za tą trójką plasuje się jedyny obcokrajowiec w czołowej „10” – brazylijski pomocnik Paulinho. Zawodnik chińskiego Guangzhou Evergrande w sezonie 2007/2008 grał w ŁKS-ie Łódź, a kilka lat później był nawet zawodnikiem Tottenhamu.



Podsumowanie



Udany występ reprezentacji Polski podczas ubiegłorocznych mistrzostw Europy oraz dobra gra Legii Warszawa w Lidze Mistrzów sprawiły, że sezon 2016/2017 był dla polskiej Ekstraklasy rekordowy pod względem wpływów transferowych. Kluby występujące w najwyższej klasie rozgrywkowej w Polsce sprzedały piłkarzy za łączną kwotę 33,6 mln EUR, co jest najwyższym wynikiem w historii. Większe wpływy transferowe pozwoliły klubom piłkarskiej Ekstraklasy podnieść nieco wydatki na wzmocnienia, które wyniosły w tym sezonie ok. 8 mln EUR, co jest najlepszym rezultatem od sezonu 2010/2011. A wyższe wydatki na transfery sprawiają, że do polskiej ligi trafiają coraz lepsi zawodnicy, co pozytywnie wpływa na poziom ligi.

Gdy popatrzymy na to, jak letnie i zimowe okienko transferowe przebiegało w poszczególnych klubach Ekstraklasy, to najczęściej powodów do zadowolenia mają wódatrze warszawskiej Legii, której wpływy transferowe osiągnęły 14 mln EUR, co przy wydatkach na wzmocnienia w wysokości 4,5 mln EUR daje jej zysk transferowy równy 9,5 mln EUR – zdecydowanie najwyższy spośród 16 klubów występujących w Ekstraklasie. To potwierdza fakt, że regularna i skuteczna gra w europejskich pucharach może skutkować zwiększeniem wartości zawodników, co przekłada się później na wartość wpływów transferowych.



W czym możemy pomóc?



Audyt

Doradztwo transakcyjne

Doradztwo podatkowe

Doradztwo prawne

Doradztwo europejskie

Konsulting

Outsourcing płac i kadr

Outsourcing rachunkowości

Grant Thornton w Polsce

24 lata doświadczenia

400 ekspertów

6 biur

Poznań, Warszawa, Katowice,
Toruń, Wrocław, Kraków

Grant Thornton na świecie

113 lat doświadczenia

142 kraje

47 tysięcy ekspertów

Jan Letkiewicz

Partner Zarządzający

T +48 61 62 51 208

M +48 607 665 728

E jan.letkiewicz@pl.gt.com

Paweł Zaczyński

Menedżer

T +48 22 20 54 873

M +48 691 710 407

E pawel.zaczynski@pl.gt.com

Szymon Wróblewski

Dyrektor ds. Doradztwa dla branży sport

T +48 61 625 1146

M +48 601 728 685

E szymon.wroblewski@pl.gt.com