



**NAJLEPSZE I NAJBARDZIEJ EFEKTYWNE**

**TRANSFERY EKSTRAKLASY 2020/2021**

LIPIEC 2021



@grantthorntonpl

@puls\_biznesu

#transferyEkstraklasy

# WSTĘP

W polskiej piłce są duże pieniądze. Tezę tę można obronić patrząc na kwoty, które pozyskały kluby PKO BP Ekstraklasy w zamian za transfery swoich zawodników za granicę. Wszak w sezonie 2020/2021 doszło do historycznego rekordu transferowego z udziałem Jakuba Modera zakupionego przez Brighton & Hove Albion FC.

Trudniej zgodzić się z powyższym twierdzeniem, gdy analizujemy transfery przychodzące do rodzimej ligi. Większość z nich pozyskiwana jest wciąż bez kwoty odstępnego. W najlepszej XI sezonu, utworzonej wg naszych analiz, znalazło się aż 5 zawodników sprowadzonych na zasadzie wypożyczenia. W zgodzie z piłkarskim porzekadłem, o tym, że „pieniądze nie grają”, postanowiliśmy, jak co roku, przyjrzeć się ruchom transferowym w klubach najwyższej klasy rozgrywkowej w Polsce i ocenić je przez pryzmat wartości, którą wnieśli ich bohaterowie.

Sprawdzając finansową jakość (obliczoną w sposób statystyczny) poszczególnych transferów przeprowadzonych latem, wzięliśmy pod uwagę ich indywidualne i drużynowe osiągnięcia. Wynik każdego sprowadzonego zawodnika odnieśliśmy do kwoty za jaką został pozyskany.

Ponownie, w drugiej części Raportu, dokonaliśmy analizy efektywności transferowej klubów na przestrzeni ostatnich lat (a nie tylko w minionym sezonie). Szczególnie zapraszamy do tej części naszego raportu.

Szczegółowy opis metodologii znajduje się na przedostatniej stronie.

**Kto znalazł się w transferowej 11-stce sezonu?** Który klub dokonał najlepszych transferów? Kto okazał się najrozsądniejszym wydatkiem? Zapraszamy do lektury Raportu przygotowanego przy współpracy z Redakcją Pulsu Biznesu.



# KLUCZOWE WNIOSKI

1

Spośród zawodników kupionych przez kluby PKO BP Ekstraklasy w letnim okienku 2020/2021 najlepszy w ofensywie okazał się **Ivi López** z Rakowa Częstochowa. Wśród zawodników defensywnych 3 z 4 najlepszych to zawodnicy Mistrza Polski - Legii Warszawa. Zwyciężył **Filip Mladenović**.

2

Zimą **najlepiej pozyskiwał Raków Częstochowa** (w defensywie) i **Warta Poznań** (w ofensywie). Na szczycie podium stanęli kolejno: Dominik Holec i Makana Baku.

3

W najlepszej transferowej jedenastce sezonu 2020/2021 znalazło się aż **4 zawodników Rakowa Częstochowa**, 3 Warty Poznań, 2 Legii Warszawa i po jednym z Lecha Poznań i Piasta Gliwice.

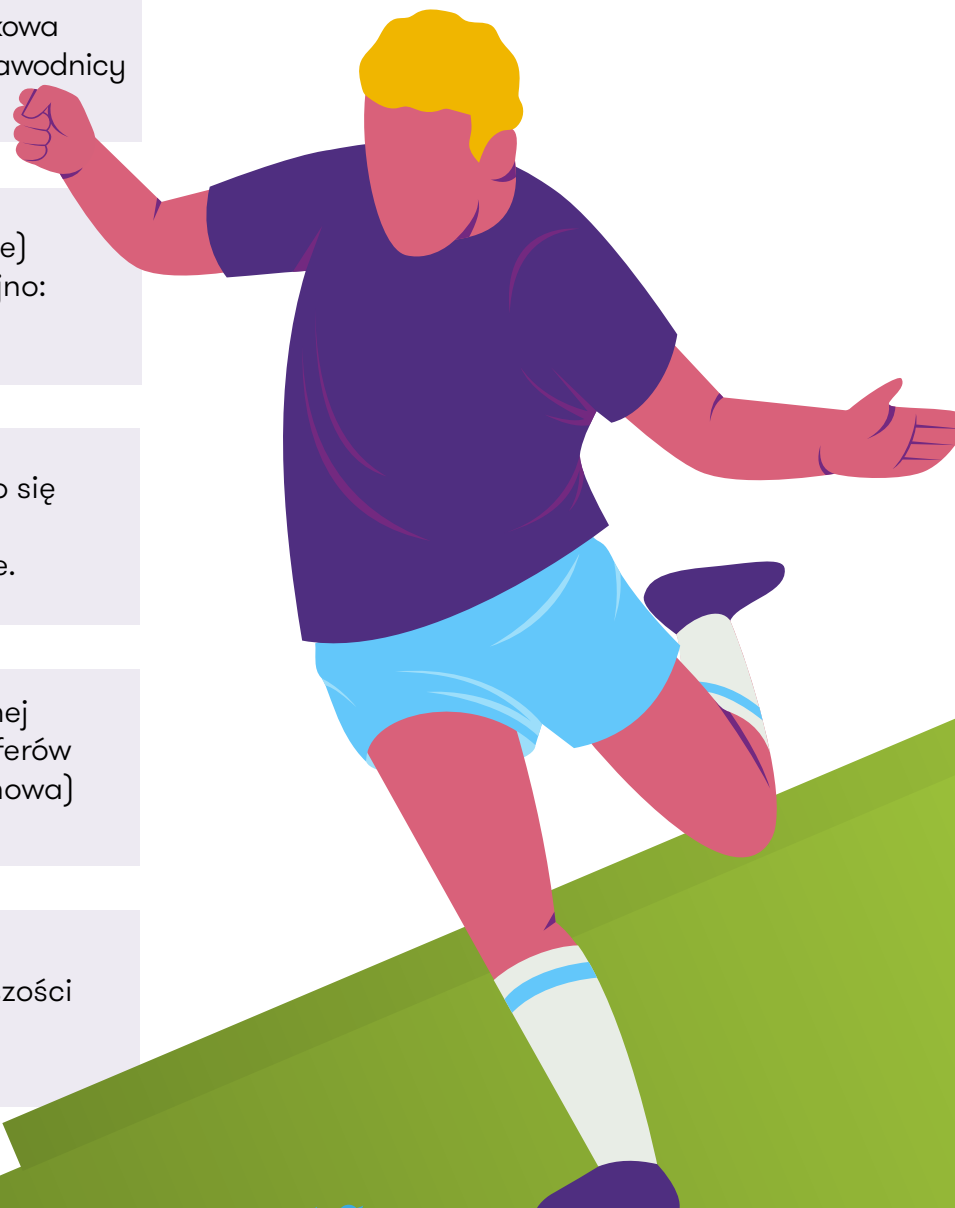
4


Kwota wydana na transfer w odniesieniu do wartości wniesionej na boisku zwróciła się w największym stopniu w przypadku transferów **Jana Grzesika (Warta Poznań)**, **Mateja Rodina (Raków Częstochowa)** i **Josipa Juranovicia (Legia Warszawa)**.

5

Najlepsza transferowa jedenastka tego sezonu składa się w większości z zawodników pozyskanych **bez kwoty odstępnego**.

Dane opracowane na dzień: 9 lipca 2021 r.





## Grzegorz Nawacki

Redaktor Naczelny

Puls Biznesu

Miniony sezon PKO BP Ekstraklasy nie był normalny, bo trudno uznać za normalny sezon, w którym mecze rozgrywane są bez kibiców. To nie tylko brak emocji na żywo, ale też potężna wyrwa w budżetach klubów - wpływ z dnia meczowego to średnio 16 proc. przychodów, w przypadku mistrza Polski prawie jedna czwarta, a w Wiśle Kraków nawet jedna trzecia. To niestety także kolejny sezon, w którym polskie kluby, z wyjątkiem Lecha Poznań, nie miały wpływów z gry w europejskich pucharach. W takich okolicznościach efektywność wydatków na transfery nabiera kolosalnego znaczenia.

Który klub osiąga największą sportową wartość, ściągając nowych zawodników, a który przepłaca? Jak to się zmienia na przestrzeni lat – między innymi na te pytania odpowiada raport przygotowany przez firmę doradczą Grant Thornton i „Puls Biznesu”. W razie wątpliwości, czy ekonomiczne miary pasują do piłki, wystarczy rzucić okiem na wyniki tegorocznej edycji: wysoką efektywność transferów miały Raków Częstochowa i Legia Warszawa, a więc wicemistrz i mistrz Polski.

Do zobaczenia na stadionach!



# NAJLEPSZE TRANSFERY DEFENSYWNE LETNIEGO OKIENKA

Sezon 2020/2021

Imię i nazwisko	Klub	Cena (€)	Wiek	Pozycja	Klasyfikacja kanadyjska	pkt. klasyfikacja kanadyjska	Czyste konta	pkt. czyste konta	Stracone gole	jak często traci bramkę?	pkt. Stracone gole / min	PNM	pkt. PNM	Minuty	pkt. Minuty	SUMA
Filip Mladenović	Legia Warszawa	-	28	LOB	18	90	16	80	34	90	17	2,03	20	3 060	31	238
Josip Juranović	Legia Warszawa	400 000	24	POB	9	45	15	75	29	92	17	2,00	20	2 659	27	184
Jan Grzesik	Warta Poznań	70 000	25	POB	6	30	11	55	30	79	15	1,50	15	2 362	24	139
Artur Boruc	Legia Warszawa	-	40	BRK	-	-	14	70	27	98	19	2,13	21	2 640	26	136
Matej Rodin	Cracovia	65 000	24	ŚOB	3	15	12	60	23	105	20	1,44	14	2 420	24	134
Alan Czerwiński	Lech Poznań	-	27	POB	5	25	10	50	53	54	10	1,47	15	2 844	28	128
Michał Frydrych	Wisła Kraków	?	30	ŚOB	5	25	8	40	29	74	14	1,17	12	2 160	22	112
Robert Ivanov	Warta Poznań	-	25	ŚOB	1	5	10	50	21	96	18	1,83	18	2 011	20	112
Jakub Żubrowski	Zagłębie Lubin	-	28	DPM	4	20	8	40	38	56	11	1,53	15	2 120	21	107
Dawid Szymonowicz	Cracovia	-	25	ŚOB	2	10	9	45	32	70	13	1,41	14	2 248	22	105

\*Zawodnicy, którzy rozegrali co najmniej 1350 minut

**Zwycięzcą klasyfikacji letniego okienka wśród zawodników defensywnych jest Filip Mladenović.** Zawodnik Legii Warszawa został sprowadzony za darmo z Lechii Gdańsk. Od początku sezonu lewy obrońca rozegrał 3060 minut, a drużyna z nim w składzie traciła bramkę średnio co 90 minut. W całym sezonie 2020/2021 Legia Warszawa zanotowała 16 czystych kont z Filipem w składzie, a bezpośrednio lub pośrednio przyczynił się on również do zdobycia przez stołeczny klub 18 bramek.

Drugie miejsce w klasyfikacji obronił (względem Raportu zimowego) również Josip Juranović. Zawodnik Legii Warszawa, pozyskany za 400 tys. EUR z Hajduka Split brał udział w zdobyciu 9 bramek, zanotował 15 czystych kont, a Legia z Josipem w składzie traciła bramkę średnio co 92 minuty. Pierwsza dwójka zdecydowanie odskoczyła od pozostałych zawodników defensywnych. Na trzeciej pozycji znalazł się Jan Grzesik z Warty Poznań. Obrońca poznańskiej drużyny miejsce na podium zawdzięcza udziałowi przy 6 bramkach, 11 meczom bez straty bramki oraz 2362 minutom spędzonym na murawie.

i

**Przedstawione statystyki pokazują wszystkie rozegrane mecze przez zawodników w PKO BP Ekstraklasie, Pucharze Polski, Superpucharze oraz europejskich pucharach.**

Przez przyjęcie takiego założenia poszczególni zawodnicy mają więcej szans na poprawę swoich statystyk. Uwzględnienie jednak tylko rozgrywek ligowych, z uwzględnieniem częstą rotację w składach pucharowiczów mogłoby spowodować zniekształcenie odbioru poszczególnych transferów. Co więcej zdobywanie punktów w rozgrywkach pucharowych jest w wielu przypadkach trudniejsze niż w przypadku polskiej Ekstraklasy.

Dane opracowane na dzień: 9 lipca 2021 r.



@grantthorntonpl

@puls\_biznesu

#transferyEkstraklasy

# NAJLEPSZE TRANSFERY OFENSYWNE LETNIEGO OKIENKA

Sezon 2020/2021

Imię i nazwisko	Klub	Cena (€)	Wiek	Pozycja	Gole	pkt. Gole	Asysty	pkt. Asysty	PNM	pkt. PNM	Minuty	pkt. Minuty	kanadyjska / min	pkt. kanadyjska / minuty	SUMA
Ivi López	Raków Częstochowa	-	26	PNP	13	65	7	35	2,10	21	1 955	20	98	20	161
Mikael Ishak	Lech Poznań	-	27	ŚNP	20	100	1	5	1,33	13	2 543	25	121	16	160
Jakub Świerczok	Piast Gliwice	Wypożyczenie	27	ŚNP	17	85	3	15	1,59	16	2 013	20	101	19	155
Mateusz Kuzimski	Warta Poznań	-	29	ŚNP	10	50	5	25	1,44	14	2 365	24	158	12	125
Vladislavs Gutkovskis	Raków Częstochowa	-	25	ŚNP	12	60	1	5	2,11	21	2 410	24	185	11	121
Marcin Cebula	Raków Częstochowa	-	24	OPM	6	30	7	35	2,00	20	1 742	17	134	15	117
Michał Kucharczyk	Pogoń Szczecin	-	29	PNP	7	35	5	25	1,76	18	2 494	25	208	9	112
Bartosz Nowak	Górnik Zabrze	-	26	ŚPM	6	30	4	20	1,25	13	2 379	24	238	8	95
Felicio Brown Forbes	Wisła Kraków	100 000	29	ŚNP	7	35	3	15	1,32	13	1 823	18	182	11	92
Alexander Gorgon	Pogoń Szczecin	-	31	OPM	6	30	2	10	1,74	17	2 036	20	255	8	85

\*Zawodnicy, którzy rozegrali co najmniej 1350 minut

**Wśród zawodników ofensywnych najlepszy transfer przeprowadził Raków Częstochowa.** Ivi Lopez, który po rundzie jesiennej zajął 3. miejsce w tej klasyfikacji, przyszedł do Rakowa za darmo z Levante UD. Po sezonie 2020/2021 zgromadził na swoim koncie 13 bramek i 7 asyst. Dzięki swoim indywidualnym osiągnięciom oraz najlepszej statystyce punktów w klasyfikacji kanadyjskiej na minutę nieznacznie wyprzedził drugiego Mikaela Ishaka. Napastnik Lecha Poznań zdobył dla poznańskiej drużyny 20 bramek oraz dołożył 1 asystę. Spędził na boisku jednak prawie 600 minut więcej niż lider rankingu oraz odnotował dużo niższy wskaźnik PNM.

Na ostatnim miejscu podium znalazł się reprezentant Polski oraz napastnik Piasta Gliwice – Jakub Świerczok. Polski napastnik zdobył w minionym sezonie 17 bramek i zaliczył 3 asysty, spędzając na boisku nieco ponad 2000 minut. Przewaga całej trójki nad resztą zawodników ofensywnych jest znacząca i były to zdecydowanie wyróżniające się ofensywne transfery letniego okienka sezonu 2020/2021.

**Wśród 10 najlepszych zawodników ofensywnych znalazło się łącznie pięciu Polaków, oraz Austriak z polskim pochodzeniem.**

i

Przedstawione statystyki pokazują wszystkie rozegrane mecze przez zawodników w PKO BP Ekstraklasie, Pucharze Polski, Superpucharze oraz europejskich pucharach. Przez przyjęcie takiego założenia poszczególni zawodnicy mają więcej szans na poprawę swoich statystyk. Uwzględnienie jednak tylko rozgrywek ligowych, ze względu na częstą rotację w składach pucharowiczów mogłoby spowodować zniekształcenie odbioru poszczególnych transferów. Co więcej zdobywanie punktów w rozgrywkach pucharowych jest w wielu przypadkach trudniejsze niż w przypadku polskiej Ekstraklasy.

Dane opracowane na dzień: 9 lipca 2021 r.



@grantthorntonpl

@puls\_biznesu

#transferyEkstraklasy

# NAJEFEKTYWNIJSZE TRANSFERY LETNIEGO OKIENKA

Sezon 2020/2021

Imię i nazwisko	Klub	Cena (€)	Wiek	Pozycja	Gole	pkt. Gole	Asysty	pkt. Asysty	Klasyfikacja kanadyjska	pkt. Klasyfikacja kanadyjska	Czyste konta	pkt. Czyste konta	PNM	pkt. PNM	Minuty	pkt. Minuty	SUMA	EUR/PKT
Jan Grzesik	Warta Poznań	70 000	25	POB	4	-	2	-	6	30	11	55	1,50	15	2 362	24	124	566
Matej Rodin	Cracovia	65 000	24	ŚOB	1	-	2	-	3	15	12	60	1,44	14	2 420	24	114	572
Felicio Brown Forbes	Wisła Kraków	100 000	29	ŚNP	7	35	3	15	10	-	-	-	1,32	13	1 823	18	81	1 228
Mateusz Żyro	Stal Mielec	50 000	21	ŚOB	-	-	-	-	-	-	3	15	0,95	10	1 490	15	39	1 269
Kristers Tobers	Lechia Gdańsk	100 000	19	ŚOB	-	-	-	-	-	-	6	30	1,61	16	1 406	14	60	1 662
Josip Juranović	Legia Warszawa	400 000	24	POB	1	-	8	-	9	45	15	75	2,00	20	2 659	27	167	2 401
Patryk Lipski	Piast Gliwice	150 000	26	OPM	2	10	3	15	5	-	-	-	1,45	15	1 708	17	57	2 651
Lorenzo Simic	Zagłębie Lubin	250 000	24	ŚOB	5	-	-	-	5	25	3	15	1,33	13	1 392	14	67	3 719
Damir Sadiković	Cracovia	200 000	25	ŚPM	-	-	1	5	1	-	-	-	1,64	16	1 966	20	41	4 871
Rivaldinho	Cracovia	300 000	25	ŚNP	2	10	2	10	4	-	-	-	1,39	14	1 652	17	50	5 950
Jan Sykora	Lech Poznań	700 000	26	LNP	1	5	5	25	6	-	-	-	1,44	14	1 816	18	63	11 189

\*Zawodnicy, którzy rozegrali co najmniej 1350 minut

Imię i nazwisko	Klub	Cena (€)	Wiek	Pozycja	Gole	pkt. Gole	Asysty	pkt. Asysty	Klasyfikacja kanadyjska	pkt. Klasyfikacja kanadyjska	Czyste konta	pkt. Czyste konta	PNM	pkt. PNM	Minuty	pkt. Minuty	SUMA	EUR/PKT
Jan Grzesik	Warta Poznań	70 000	25	POB	4	-	2	-	6	30	11	55	1,50	15	2 362	24	124	566
Matej Rodin	Cracovia	65 000	24	ŚOB	1	-	2	-	3	15	12	60	1,44	14	2 420	24	114	572
Josip Juranović	Legia Warszawa	400 000	24	POB	1	-	8	-	9	45	15	75	2,00	20	2 659	27	167	2 401

\*Zawodnicy, którzy rozegrali co najmniej 1350 minut i zdobyli minimum połowę punktów w stosunku do średniej najlepszego zawodnika defensywnego i ofensywnego letniego okienka (199,5 pkt)

**Biorąc pod uwagę transfery gotówkowe autorką najbardziej efektywnego finansowo transferu była Warta Poznań.** Polak Jan Grzesik został sprowadzony za kwotę 70 tys. EUR, które najlepiej przełożyły się na wartość wniesioną przez zawodnika na boisku. Na drugim miejscu pod względem efektywności wydanych pieniędzy znalazł się Matej Rodin z Cracovii Kraków. Zakupiony za 65 tys. EUR z NK Varazdin spędził na boisku 2420 minut, zanotował 12 czystych kont oraz uczestniczył przy zdobyciu 3 bramek.

Podium uzupełnia piłkarz Legii Warszawa Josip Juranović, sprowadzony do warszawskiego klubu za 400 tys. EUR. W jego przypadku wysoka kwota transferu znalazła pokrycie w wartości, którą wniósł do drużyny.

Analizując powyższą klasyfikację należy mieć również na uwadze fakt, że w polskiej Ekstraklasie **większość transferów przeprowadzana jest jednak w formie bezgotówkowej**, a duży wpływ na ostateczne wyniki mają kwoty odstępnego.

Dane opracowane na dzień: 9 lipca 2021 r.



@grantthorntonpl

@puls\_biznesu

#transferyEkstraklasy



**Tomasz Mleczak**

Senior Menedżer

Grant Thornton

Analogicznie do poprzednich lat również w sezonie 2020/2021 najczęściej transferów przeprowadzanych było bez konieczności zapłaty kwoty odstępnego. Spośród zawodników z letniego okienka, którzy regularnie występowali na polskich boiskach tylko 11 zawodników zostało zakupionych w formie gotówkowej. **Warte podkreślenia są transfery zrealizowane przez Wartę Poznań oraz Cracovię**, w których przy niskich kwotach odstępnego zarówno Jan Grzesik jak i Matej Rodin byli jednymi z czołowych zawodników swoich drużyn. Dodatkowo za udany transfer pod względem efektywnościowym należy uznać Josipa Juranovicia, który pomimo wydanych przez Legię Warszawa 400 tys. EUR okazał się bardzo dobrym ruchem pod względem jakości piłkarskiej. Jego dobre występy na EURO przełożą się na wzrost wartości rynkowej w przypadku kolejnego transferu. Warto również zauważyć, że **transfer gotówkowy nie gwarantuje wkomponowania się do drużyny od samego początku kontraktu** co zauważalne jest w przypadku Jana Sykory z Lecha Poznań czy Rivaldinho z Cracovii. Często jednak warto dać zawodnikowi więcej czasu na aklimatyzację o czym świadczy na przykład postawa Tomasa Pekharta w minionym sezonie.





# NAJLEPSZE TRANSFERY DEFENSYWNE I OFENSYWNE ZIMOWEGO OKIENKA

Sezon 2020/2021

Imię i nazwisko	Klub	Cena	Wiek	Pozycja	Klasyfikacja kanadyjska	pkt. Klasyfikacja kanadyjska	Czyste konta	pkt. Czyste konta	Stracone gole	jak często traci bramkę?	pkt. Stracone gole / min.	PNM	pkt. PNM	Minuty	pkt. Minuty	SUMA
Dominik Holec	Raków Częstochowa	Wypożyczenie	26	BRK	2	10	9	45	12	143	15	2,11	21	1710	17	108
Zoran Arsenić	Raków Częstochowa	Wypożyczenie	26	ŚOB	1	5	6	30	5	193	20	2,45	25	965	10	89
Jarosław Jach	Raków Częstochowa	Wypożyczenie	26	ŚOB	4	20	5	25	10	96	10	2,00	20	958	10	85
Jesper Karlström	Lech Poznań	800 000	25	DPM	1	5	6	30	19	75	8	1,28	13	1 426	14	70
Bartosz Salamon	Lech Poznań	-	29	ŚOB	2	10	5	25	15	78	8	1,21	12	1 171	12	67
Luís Rocha	Cracovia	-	27	LOB	-	-	6	30	11	95	10	1,42	14	1 045	10	64
Jonathan de Amo	Stal Mielec	-	31	ŚOB	3	15	4	20	13	67	7	1,25	13	875	9	63
Jan Biegański	Lechia Gdańsk	-	18	DPM	2	10	4	20	14	67	7	1,62	16	934	9	62
Rafał Janicki	Podbeskidzie Bielsko Biała	-	28	ŚOB	3	15	3	15	17	69	7	1,08	11	1 170	12	60
Petar Mamić	Podbeskidzie Bielsko Biała	-	24	LOB	2	10	2	10	16	60	6	1,08	11	962	10	47

\* W związku z mniejszą szansą na punkty w klasyfikacji kanadyjskiej w przypadku Dominika Holca uwzględniono 2 obronione rzuty karne

\*\* Zawodnicy, którzy rozegrali co najmniej 675 minut

**Prym w najlepszych transferach defensywnych zimowego okna transferowego wiedzie Raków Częstochowa.** Trzech najlepszych zawodników zostało zakontraktowanych przez klub z Częstochowy na zasadzie wypożyczenia. Najlepszym zawodnikiem defensywnym zimowego okienka 2020/2021 został Dominik Holec. Spędzając na murawie 1710 minut, 9 razy zakończył mecz bez utraty bramki oraz obronił dwukrotnie rzut karny.

i

Statystyki wykorzystane do analizy obrazują mecze w rozgrywkach PKO BP Ekstraklasie, Pucharze Polski, Superpucharze. Ze względu na odpadnięcie polskich drużyn z europejskich pucharów, zawodnicy zimowego okienka nie mieli okazji rozegrać meczów w tych rozgrywkach.

Imię i nazwisko	Klub	Cena	Wiek	Pozycja	Gole	pkt. Gole	Asysty	pkt. Asysty	PNM	pkt. PNM	Minuty	pkt. Minuty	Klasyfikacja kanadyjska	pkt. Klasyfikacja kanadyjska	SUMA
Makana Baku	Warta Poznań	Wypożyczenie	22	LNP	6	30	2	10	1,77	18	1 078	11	135	20	88
Maciej Żurawski	Warta Poznań	Wypożyczenie	20	ŚPM	-	-	4	20	1,69	17	1 090	11	273	10	58
Aleksandar Kolev	Stal Mielec	-	28	ŚNP	2	10	1	5	1,00	10	915	9	305	9	43
Karol Podlórski	Zagłębie Lubin	50 000	23	ŚNP	2	10	-	-	1,50	15	955	10	478	6	40

W kontekście analizy transferów ofensywnych w zimowym okienku sezonu 2020/2021 w rankingu zostało uwzględnionych **tylko 4 zawodników**. Wynika to głównie z małej liczby sprowadzanych zawodników odpowiedzialnych za linię ofensywną, jak i ich jakości. Pierwsze miejsce zajął Makana Baku.

Skrzydłowy wypożyczony z Niemiec do Warty Poznań został zdecydowanym liderem klasyfikacji, z przewagą aż 30 pkt nad miejscem drugim oraz 45 punktów nad miejscem trzecim. Napastnik Warty zdobył w trakcie 1078 minut 6 bramek oraz 2 asysty, co zaowocowało udziałem przy bramce średnio co 135 minut.

Dane opracowane na dzień: 9 lipca 2021 r.



@grantthorntonpl

@puls\_biznesu

#transferyEkstraklasy

# NAJLEPSZA TRANSFEROWA XI

Sezon 2020/2021



## Ławka rezerwowych

Imię i nazwisko	Pozycja	Kraj	Klub	Kwota odstępnego (EUR)
Artur Boruc	BRK	Polska	Legia Warszawa	-
Marcin Cebula	OPM	Polska	Raków Częstochowa	-
Alan Czerwiński	POB	Polska	Lech Poznań	-
Jesper Karlström	DPM	Szwecja	Lech Poznań	800 000
Matej Rodin	ŚOB	Chorwacja	Cracovia	65 000
Michał Kucharczyk	PNP	Polska	Pogoń Szczecin	-
Vladislavs Gutkovskis	ŚNP	Łotwa	Raków Częstochowa	-

Najlepsza transferowa XI sezonu 2020/2021 składa się z 4 Polaków oraz 7 obcokrajowców. Warto zauważyć duży udział zawodników wypożyczonych, którzy stanowili o sile swoich drużyn w minionym sezonie. **Srowadzenie zawodników do pierwszej jedenastki kosztowałoby zaledwie 470 tys. EUR (2 zawodników!).** Kwota ta jest w zasięgu czołowych polskich zespołów, jednak większość z przedstawionych transferów przeprowadzona została w formie bezgotówkowej. Za solidną ławkę rezerwowych należałoby wydać 865 tys. EUR, co oznacza, że na kadrę meczową składającą się z najlepszych zawodników letniego okienka transferowego należałoby wydać 1,3 mln EUR.

Kwota wydana na zawodników najlepszej XI: **470 000 EUR**  
 Kwota wydana na zawodników najlepszej XI i ławki rezerwowych: **1 335 000 EUR**

Dane opracowane na dzień: 9 lipca 2021 r.





**Tomasz Mleczak**

**Senior Menedżer**

**Grant Thornton**

Zarówno w ostatnich latach jak i w poprzednim sezonie większość transferów realizowana była w formie bezgotówkowej. Trend ten widać również w letnim i zimowym okienku transferowym sezonu 2020/2021. Dodatkowo **w najlepszej XI znalazło się, aż 5 zawodników sprowadzonych do klubu na zasadzie wypożyczenia.** Wysoki udział zawodników wypożyczonych w najlepszej XI to istotna zmiana w porównaniu do poprzednich edycji raportu, jednak w aspekcie długoterminowym trend ten raczej nie będzie się utrzymywał. Wypożyczenia mogą pozwolić na tańsze pozyskanie dobrych zawodników, jednak bez późniejszego wykupu karty zawodnika nie pozwolą na budowanie drużyny w dłuższym horyzoncie czasowym.

Biorąc pod uwagę opłaty za transfery gotówkowe **najlepsza transferowa jedenastka sezonu 2020/2021 kosztowała łącznie 470 tys. EUR**, a na tą kwotę składały się dwa nazwiska: Grzesik i Juranovic. Przeprowadzane transfery pokazują, że przy dobrym skautingu i przemyślanych transferach realnie jest sprowadzenie dobrej jakości zawodnika bez kwoty odstępnego lub na zasadzie wypożyczenia.



# CO SIĘ STAŁO Z NAJLEPSZYMI TRANSFERAMI 2019/20?



# CO STAŁO SIĘ Z NAJLEPSZYMI TRANSFERAMI

sezonu 2019/2020

Imię i nazwisko	Klub	Gole	pkt. Gole	Asysty	pkt. Asysty	Klasyfikacja kanadyjska	pkt. Klasyfikacja kanadyjska	Czyste konta	pkt. Czyste konta	Stracone gole	PNM	pkt. PNM	Minuty	pkt. Minuty	SUMA	Hipotetyczne miejsce w klasyfikacji defensywnej	Hipotetyczne miejsce w klasyfikacji ofensywnej
Fran Tudor	Raków Częstochowa	1		7		8	40	13	65	29	2,09	21	2 802	28	154	3. miejsce	
Dani Ramirez	Lech Poznań	9	45	6	30				-		1,39	14	3 154	32	120		6. miejsce
Pelle van Amersfoort	Cracovia	8	40	5	25				-		1,43	14	3 107	31	110		9. miejsce
Erik Janza	Górnik Zabrze	-		4		4	20	7	35	32	1,26	13	2 692	27	95	14. miejsce	
Dino Štiglec	Śląsk Wrocław	-		3		3	15	7	35	30	1,18	12	2 154	22	83	19. miejsce	
Paweł Wszolek	Union Berlin	3	15	5	25	8			-		2,03	20	2 076	21	81		14. miejsce
Rafa Lopes	Legia Warszawa	5	25	2	10	7			-		2,08	21	1 146	11	67		20. miejsce
Mickey van der Hart*	Lech Poznań	-	-	-	-	-	-	6	30	16	1,33	13	1 350	14	57	27. miejsce	
Igor Lewczuk	Znicz Pruszków	-		-		-	-	5	25	14	1,86	19	1 117	11	55	29. miejsce	
Valeriane Gvilia	-	-	-	2	10	2			-		2,35	24	1 124	11	45		28. miejsce
Saša Živec**	Zagłębie Lubin	-	-	3	15	3			-		1,91	19	803	8	42		30. miejsce

\* Mickey van der Hart nabawił się długotrwałej kontuzji przez co nie mógł wystąpić w żadnym z meczów w rundzie jesiennej 2020/21.

\*\* Saša Živec nabawił się długotrwałej kontuzji przez co nie mógł wystąpić w żadnym z meczów w rundzie wiosennej 2020/21

\*\*\* Rafa Lopes, Igor Lewczuk, Valeriane Gvilia oraz Saša Živec spędzili na boisku poniżej połowy minut możliwych do rozegrania (1350), dlatego nie byliby sklasyfikowani.

Analizując najlepszą jedenastkę transferową sezonu 2019/2020 można zauważyć, że w tym roku tylko trzech zawodników (Fran Tudor, Dani Ramirez oraz Pelle van Amersfoort) znalazłoby się w pierwszej XI tegorocznej klasyfikacji zgodnej ze swoją pozycją na boisku.

**Warte podkreślenia jest, że spośród najlepszych transferów letniego okienka 2019/2020 wszyscy zawodnicy zostali na cały sezon w PKO BP Ekstraklasie.** Po obecnym sezonie barwy zmienią Paweł Wszolek przenosząc się do Unionu Berlin, Valeriane Gvilia opuści klub po zakończeniu kontraktu, natomiast Igor Lewczuk przeniósł się do Znicza Pruszków.

Dane opracowane na dzień: 9 lipca 2021 r.



@grantthorntonpl

@puls\_biznesu

#transferyEkstraklasy

# Efektywność transferowa klubów Ekstraklasy na przestrzeni lat


Kto najlepiej inwestuje pieniądze, a kto korzysta z szans rynkowych i ściąga dobrych zawodników za darmo?

Średnia minut rozegranych w sezonie przez zawodników ściągniętych do klubów Ekstraklasy w sezonach od 2017/18 do 2020/21

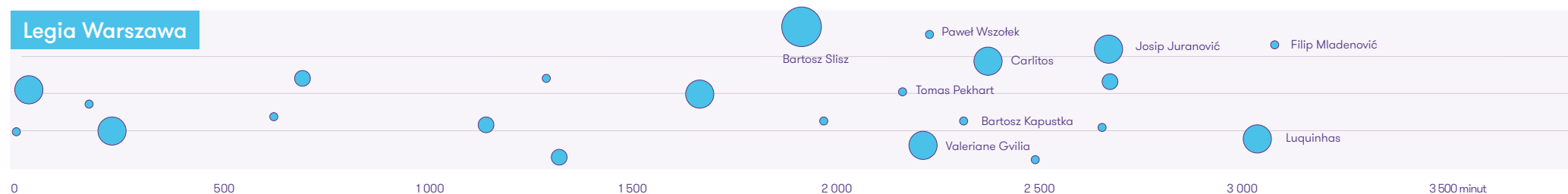


# TRANSFERY EKSTRAKLASY 2018-2021

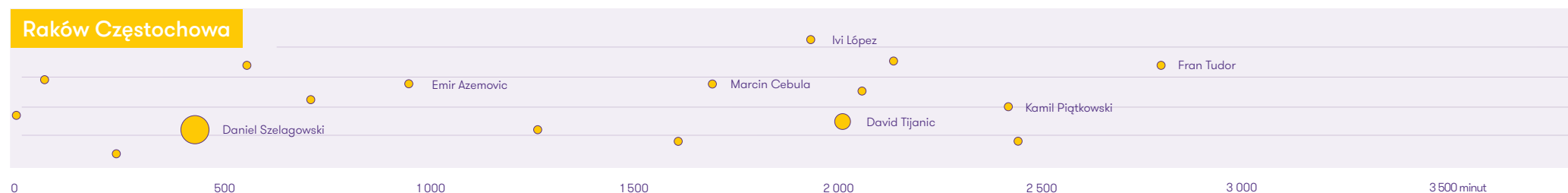
Średnia minuta rozegranych na sezon w odniesieniu do wartości transferu gotówkowego (kwoty odstępnego)



## Legia Warszawa



## Raków Częstochowa



## Pogoń Szczecin



Transfery trzech najlepszych drużyn sezonu 2020/2021 przeprowadzane były zarówno w formie gotówkowej jak i bez kwoty odstępnego. Warto zauważyć, że dużo transferów gotówkowych przeprowadza Legia Warszawa oraz Pogoń Szczecin. **Jednak pozyskani zawodnicy w obu drużynach nie zawsze stanowią o sile zespołu analizując minuty spędzone przez nich na murawie.**

W przypadku Rakowa Częstochowa większość transferów przeprowadzona jest natomiast bez opłaty, co przedstawia drużynę z Częstochowy w dobrym świetle. Pomimo ograniczonego budżetu w sezonie 2020/2021 zostali wicemistrzami Polski.



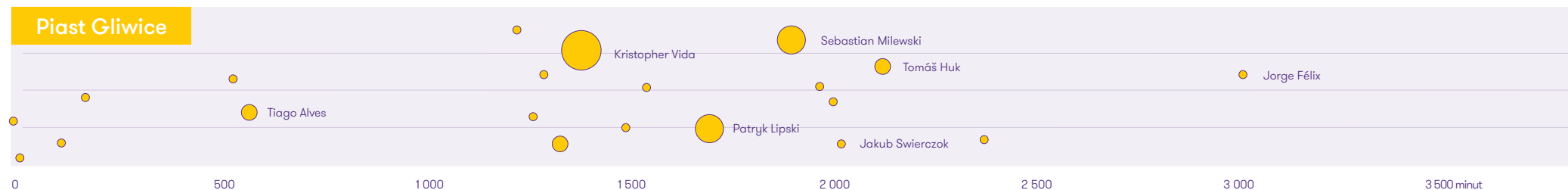

# TRANSFERY EKSTRAKLASY 2018-2021

Średnia minut rozegranych na sezon w odniesieniu do wartości transferu gotówkowego (kwoty odstępnego)

0 tys. 1-99 tys. 100-499 tys. >=500 tys.



kwoty w EUR



Kolejne kluby polskiej Ekstraklasy również starają się przeprowadzać transfery gotówkowe. Wszystkie przedstawione kluby można porównać do klubów z TOP 3 pod względem liczby transferów gotówkowych. Dodatkowo warto podkreślić, że zarówno Śląsk Wrocław, Piast Gliwice oraz Lechia Gdańsk nie zawsze trafiały z zakupem zawodnika, a **średni czas gotówkowych transferów na murawie** oscylował w przedziale 1000-2000 minut na sezon.

Kluby te przeprowadzają również dużo transferów bezgotówkowych, co potwierdza trend panujący w Ekstraklasie.



@grantthorntonpl


@puls\_biznesu

#transferyEkstraklasy

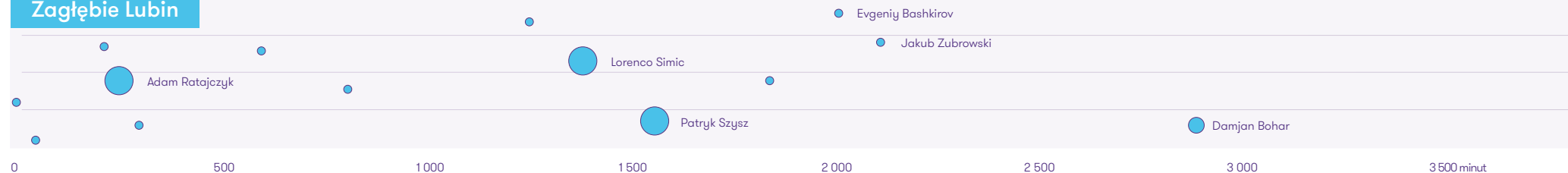


# TRANSFERY EKSTRAKLASY 2018-2021

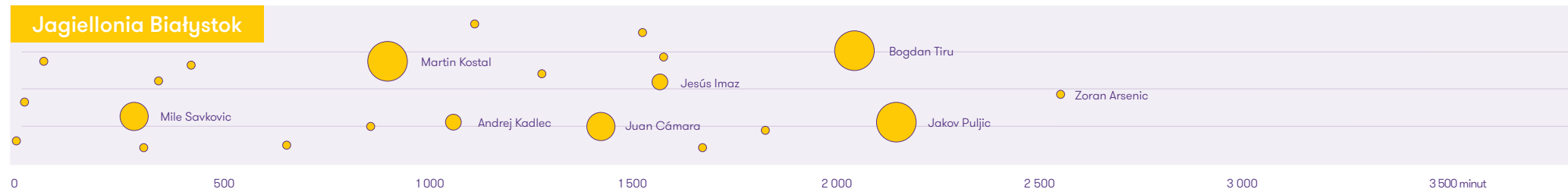
Średnia minut rozegranych na sezon w odniesieniu do wartości transferu gotówkowego (kwoty odstępnego)




## Zagłębie Lubin



## Jagiellonia Białystok



## Górnik Zabrze



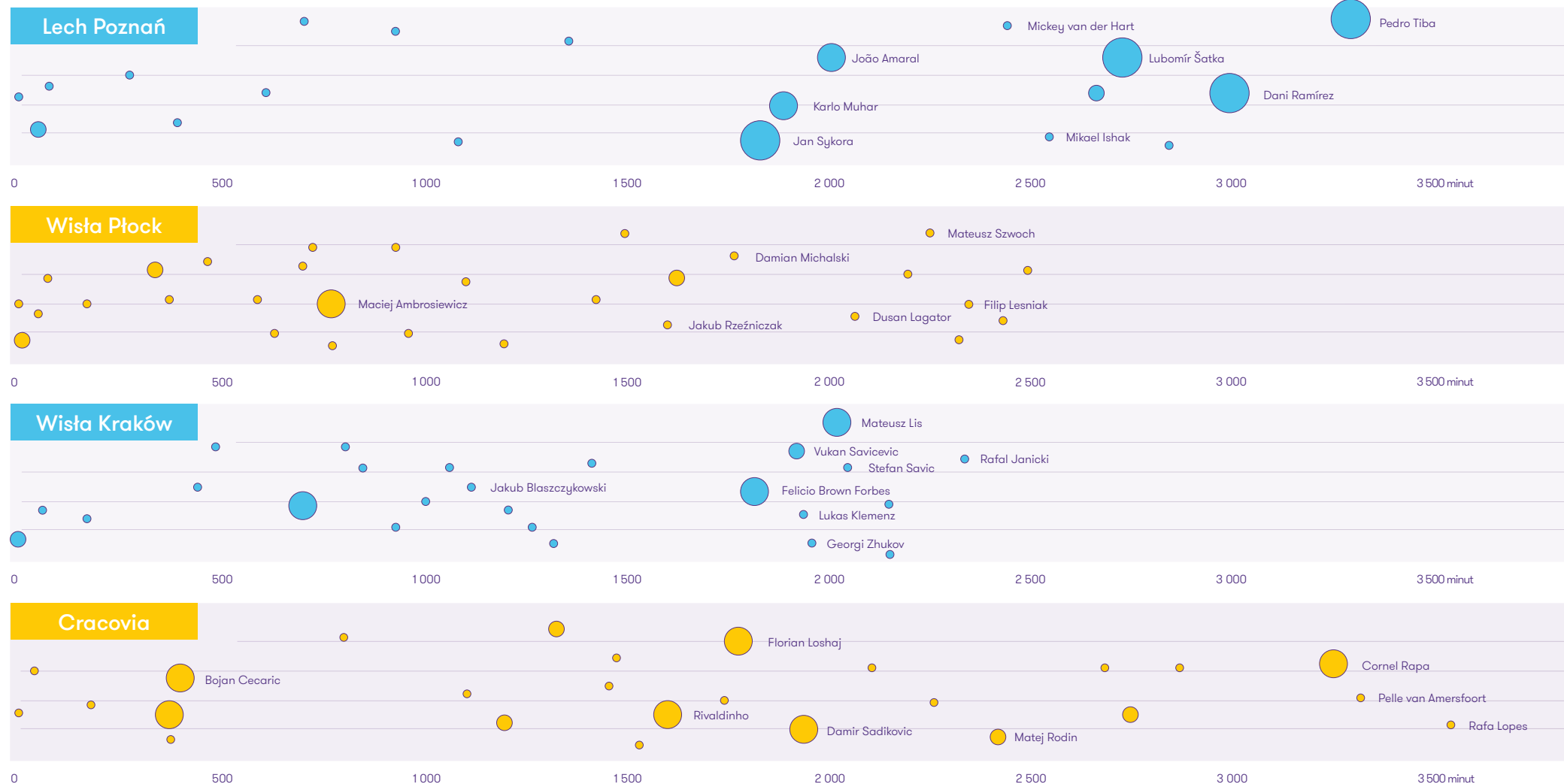

Maszerując w dół ekstraklasowej tabeli można zauważyć coraz mniej przemyślane transfery. Kwoty wydawane na zawodników nie zawsze przekładają się na liczbę rozegranych minut co świadczy o niższym poziomie skautingu lub większej liczbie nietrafionych zakupów w porównaniu do topowych drużyn polskiej ligi. Z trzech omawianych klubów najwięcej transferów gotówkowych przeprowadziła Jagiellonia Białystok, jednak tylko kilka z nich okazało się

w pełni trafionych. Zagłębie Lubin sprowadzało mniejszą liczbę zawodników zarówno gotówkowych jak i bezgotówkowych. Górnik Zabrze natomiast przeprowadził nieliczne transfery gotówkowe, stawiając głównie na sprowadzanie zawodników bez kwoty odstępnego. Wszystkim trzem klubom zdarzały się zarówno dobre jak i gorsze transfery pod względem średniej minut spędzonych na murawie.



# TRANSFERY EKSTRAKLASY 2018-2021

Średnia minuta rozegranych na sezon w odniesieniu do wartości transferu gotówkowego (kwoty odstępnego)



Transfery z dolnej połowy tabeli przeprowadzane są w większości w sposób bezgotówkowy. **Wyjątek stanowi natomiast Lech Poznań, który po dużej liczbie transferów z klubu dokonać musiał również wielu zakupów.** Spora część z nich odbywała się na zasadzie transferu gotówkowego. Pomimo wysokiej średniej minut dla omawianych transferów nie przełożyło się to na odpowiednio wysoką jakość piłkarską.

Sporą liczbę transferów gotówkowych przeprowadziła również Cracovia, jednak pod względem spędzonych minut na murawie transfery nie były w pełni trafione. Wisła Płock oraz Wisła Kraków natomiast w głównej mierze stawiają na pozyskanie piłkarzy w formie bezgotówkowej.



# TRANSFERY EKSTRAKLASY 2018-2021

Średnia minut rozegranych na rundę w odniesieniu do wartości transferu gotówkowego (kwoty odstępnego)

0 tys. 1-99 tys. 100-499 tys. >=500 tys.




kwoty w EUR


## Warta Poznań



## Stal Mielec



## Podbeskidzie Bielsko - Biała



Zawodnicy sprowadzeni przez beniaminków polskiej Ekstraklasy w głównej mierze przybyli do swoich klubów na zasadzie bezgotówkowej. Stal Mielec oraz Podbeskidzie Bielsko-Biała przeprowadziły po dwa transfery gotówkowe, jednak kwota odstępnego była niska w porównaniu do innych drużyn Ekstraklasy. Warta Poznań natomiast zanotowała jeden transfer gotówkowy, który odegrał istotną rolę pod względem minut spędzonych na murawie.

Warto zaznaczyć, że sytuacja finansowa wśród beniaminków Ekstraklasy nie jest zadowalająca, w związku z tym mała liczba transferów gotówkowych nie powinna zaskakiwać.

\*

W przypadku Warty Poznań, Stali Mielec oraz Podbeskidzia Bielsko-Biała uwzględniono tylko transfery z zimowego i letniego okienka sezonu 2020/2021. Dane na wykresie obrazują średni czas spędzony na murawie w trakcie jednej rundy.



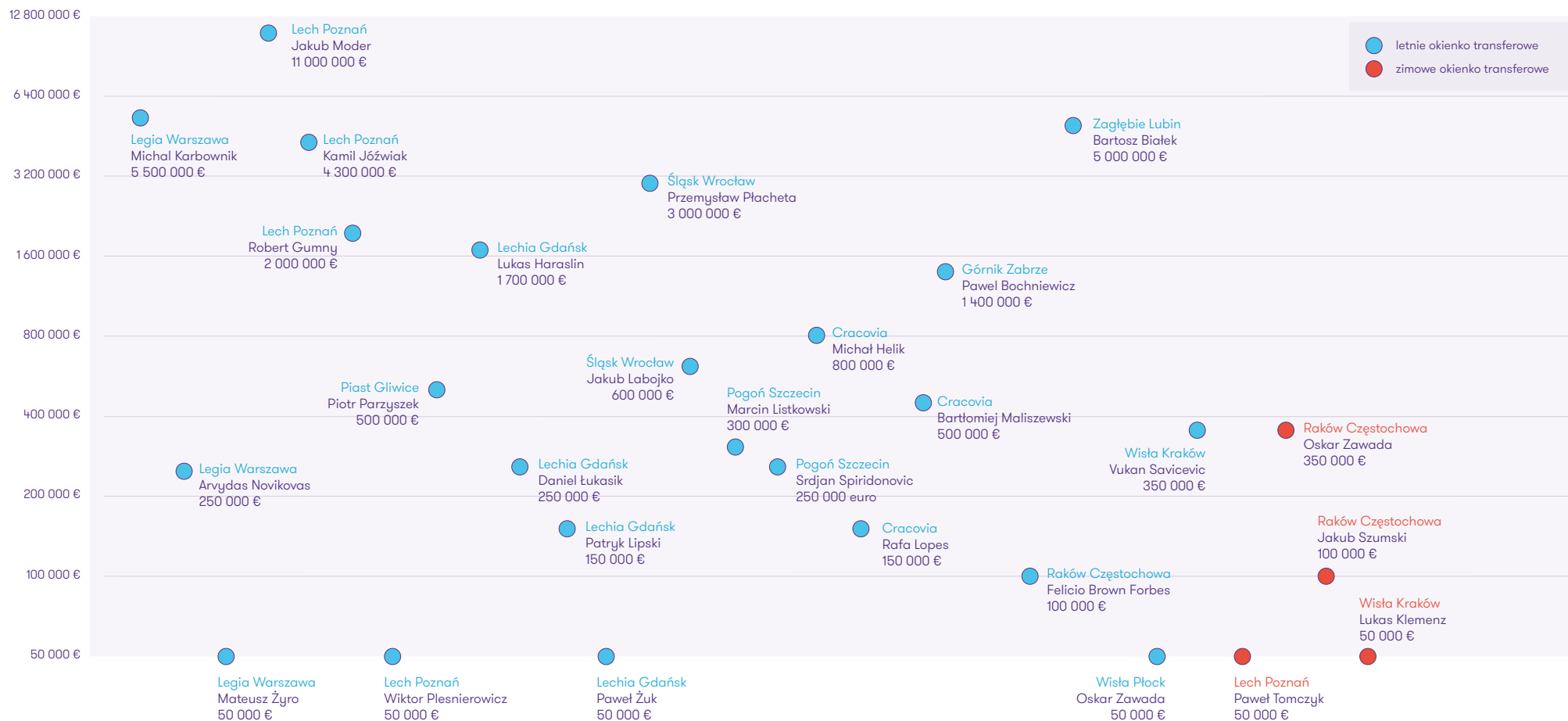
@grantthorntonpl

@puls\_biznesu

#transferyEkstraklasy

# GOTÓWKOWE TRANSFERY WYCHODZĄCE KLUBÓW EKSTRAKLASY

sezon 2020/2021



W trakcie zimowego i letniego okienka transferowego polskie kluby Ekstraklasy wytransferowały z klubów z kwotą odstępnego 30 zawodników. Najdroższym piłkarzem odchodzącym w tym okresie był Jakub Moder z Lecha Poznań. **Za wychowanka poznańskiej drużyny zapłacono 11 mln EUR. Warto zaznaczyć, że jest to najwyższy transfer w historii Ekstraklasy.** Na drugim miejscu pod względem wielkości transferu znalazł się Michał Karbownik. Były klub Michała – Legia Warszawa – zainkasowała za zawodnika 5,5 mln EUR.

Tylko 0,5 mln EUR mniej natomiast zapłacono za trzeciego pod względem wysokości opłaty transferowej – Bartosza Biątkę. Zagłębie Lubin sprzedając zawodnika do VfL Wolfsburg otrzymało 5 mln EUR. Za najaktywniejszy klub na tym polu można uznać Lecha Poznań, który sprzedał 3 zawodników za bardzo wysokie jak na polskie warunki kwoty odstępnego. Niestety przełożyło się to na wyniki sportowe w sezonie 2020/2021, gdyż odchodzących zawodników nie udało się skutecznie zastąpić. Najdroższe transfery przeprowadzane są przy okazji sprzedaży młodych, perspektywicznych Polaków.



@grantthorntonpl

@puls\_biznesu

#transferyEkstraklasy



Michał Stróżak

Senior Konsultant

Grant Thornton

Na przestrzeni ostatnich lat większość transferów realizowanych przez polskie kluby miała formę bezgotówkową. Sezon 2020/2021 pokazał, że przemyślane transfery zarówno gotówkowe w przypadku Legii Warszawa jak i bezgotówkowe np. w przypadku Rakowa Częstochowa mogą przyczynić się do osiągnięcia sukcesów na arenie krajowej. Analiza minut spędzonych na murawie pokazuje jednak, że w dalszym ciągu **transfery przeprowadzane przez polskie kluby nie zawsze przekładają się na natychmiastową poprawę jakości zespołu.**

Ubiegły sezon piłkarski owocny był również w liczne gotówkowe odejścia głównie młodych, polskich zawodników. Najaktywniejszym klubem na rynku okazał się Lech Poznań, który za swoich wychowanków według danych Transfermarkt uzyskał ponad 17 mln EUR. **Uzyskane kwoty za sprzedaż czołowych graczy nie zrekomensowały jednak wyniku sportowego.** Wysokie wpływy z transferów z klubu uzyskała również Legia Warszawa, Zagłębie Lubin oraz Śląsk Wrocław.



# METODOLOGIA

1. Analizy obejmują wszystkie oficjalne mecze rozegrane w sezonie 2020/2021 (w PKO BP Ekstraklasie, Pucharze Polski, europejskich pucharach i Superpucharze Polski).
2. W klasyfikacji ujęci zostali wszyscy zawodnicy sprowadzeni przez kluby PKO BP Ekstraklaszy w letnim oraz zimowym okienku transferowym sezonu 2020/2021
3. Dane dotyczące statystyk piłkarskich oraz kwot transferowych pochodzą z transfermarkt.pl oraz innych publicznie dostępnych źródeł.
4. W rankingach sklasyfikowano zawodników, którzy od momentu przyjścia rozegrali w klubie przynajmniej 1350 minut w przypadku okienka letniego (połowa możliwego do rozegrania czasu w trakcie sezonu PKO BP Ekstraklaszy) oraz 675 minut w przypadku okienka zimowego (połowa możliwego do rozegrania czasu w trakcie rundy jesiennej PKO BP Ekstraklaszy).
5. Zawodnicy byli oceniani w odniesieniu do następujących statystyk uzyskując punkty w poszczególnych kategoriach:
  - a. Zawodnicy ofensywni (napastnicy, ofensywni pomocnicy)
    - I. Liczba strzelonych bramek (punkty = liczba bramek \*5)
    - II. Liczba asyst przy bramkach (punkty = liczba asyst \*5)
    - III. Liczba punktów zdobytych przez drużynę w meczu, w którym zagrał dany zawodnik (punkty = średnia liczba punktów na mecz \*10)
    - IV. Liczba spędzonych na boisku minut (punkty = liczba minut na boisku /100)
    - V. Przeciętny czas potrzebny na zdobycie bramki / asystę (max 20 punktów w odniesieniu do najlepszego zawodnika)
  - b. Zawodnicy defensywni (bramkarze, obrońcy, defensywni pomocnicy)
    - I. Liczba strzelonych bramek/uzyskanych asyst (punkty = liczba bramek/asyst \*5)
    - II. Liczba meczów bez straty bramki (punkty = liczba meczów \*5)
    - III. Liczba punktów zdobytych przez drużynę w meczu, w którym zagrał dany zawodnik (punkty = średnia liczba punktów na mecz \*10)
    - IV. Liczba spędzonych na boisku minut (punkty = liczba minut na boisku /100)
    - V. Przeciętny czas bez straty bramki (max 20 punktów w odniesieniu do najlepszego zawodnika)
6. Drużyna letniego okienka ustawiona jest w systemie 1-3-5-2. Na ławce rezerwowych jest 7 zawodników (3 zawodników ofensywnych i 4 zawodników defensywnych).
7. Do klasyfikacji najefektywniejszego finansowo transferu brane są pod uwagę wszystkie transfery gotówkowe. W szczegółowej analizie uwzględnieni zostali wyłącznie zawodnicy, którzy uzyskali minimum 99,75 punktów (połowa średniej liczby punktów najlepszego ofensywnego i defensywnego transferu letniego okienka).





# Zachęcamy do kontaktu

**Tomasz Mleczak**

Senior Menedżer  
Grant Thornton  
T +48 661 538 591  
E tomasz.mleczak@pl.gt.com

**Kontakt dla mediów:****Szymon Laszewicz**

Senior Marketing Menedżer  
Grant Thornton  
T +48 506 401 565  
E szymon.laszewicz@pl.gt.com

**Grzegorz Nawacki**

Redaktor Naczelny  
Puls Biznesu  
E g.nawacki@pb.pl

**Michał Stróżak**

Senior Konsultant  
Grant Thornton  
T +48 661 538 584  
E michal.strozak@pl.gt.com

## O nas

Grant Thornton to jedna z wiodących organizacji audytorsko-doradczych na świecie, obecna w 136 krajach i zatrudniająca ponad 50 tys. pracowników. W Polsce działamy od 28 lat. Zespół 700 pracowników wspiera naszych klientów w takich obszarach jak audyt, doradztwo podatkowe, doradztwo transakcyjne czy outsourcing płac i kadr oraz outsourcing księgowości.

